

CONCURS

The logo consists of a 3x3 grid of squares. The top row has three blue squares. The middle row has a blue square, an orange square, and a blue square. The bottom row has a blue square, an orange square, and a blue square.

LIDER EUROPEAN

An illustration of four stylized people standing in front of a yellow building with a circular window. From left to right: a man with green hair in a light blue shirt holding a blue megaphone with yellow stars; a woman with purple hair in a pink top and red pants holding a yellow megaphone with a blue top and yellow stars; a woman with black hair in a blue top and pink pants; and a woman with red hair in a teal top and orange pants holding an orange megaphone with a blue top and yellow stars. A speech bubble above the purple-haired woman contains the text 'Fii schimbarea în comunitatea ta!'.

Fii schimbarea în
comunitatea ta!

Campanie anuală de comunicare și informare a
Reprezentanței Comisiei Europene în România, derulată
în parteneriat cu Ministerul Educației

The logo consists of a 3x3 grid of squares. The top row has one blue square. The middle row has two blue squares and one yellow square. The bottom row has one blue square, one yellow square, and one blue square.

LIDER
EUROPEAN

Cuprins

6 - 11

Înțelegerea Uniunii Europene

12 - 16

Competiția națională Lider European

17- 24

Principiile cheie ale creării și funcționării unei echipe de succes

25 - 26

Antreprenoriatul: Spiritul Pionier

27 - 29

Generarea Ideilor și Dezvoltarea Conceptelor

30 - 31

Crearea planului de proiect

32

Cercetare și colectare de date

33 - 36

Bugetul proiectului - Planificarea banilor

37 - 38

Elementele esențiale ale unei propuneri de proiect

39 - 41

Comunicarea și oratoria: bazele comunicării eficiente



Cuvânt înainte

Dragi tineri lideri,

Este o onoare și o bucurie să vă întâmpin în competiția Lider European, un concurs deosebit care încurajează excelența, inovația și angajamentul în rândul elevilor de liceu din România. Ca șefa Reprezentanței Comisiei Europene în România, sunt mândră să vă salut și să vă încurajez în această călătorie extraordinară.

Această competiție nu este doar despre a câștiga sau a pierde, ci mai degrabă despre a vă descoperi propriul potențial și a contribui la schimbări pozitive în societate. Veți avea ocazia să explorați valorile și obiectivele Uniunii Europene, să dezvoltați abilități de leadership și să vă exprimați creativitatea în soluționarea problemelor din jurul vostru.

Ghidul acesta a fost creat special pentru voi, pentru a vă ghida în procesul de dezvoltare a ideilor și a planurilor de proiect. Sper că veți găsi resursele și informațiile oferite aici utile și inspiraționale.

Vă încurajez să vă implicați cu pasiune și să faceți tot ce vă stă în putință pentru a vă realiza visurile și ideile. Voi sunteți viitorul României și al Uniunii Europene, iar această competiție este doar începutul unei călătorii extraordinare.

Să aveți curaj, încredere și determinare în această competiție și în tot ceea ce vă propuneți în viață. Suntem mândri de voi și suntem aici să vă sprijinim în fiecare pas al drumului vostru.

Cu toată admirația,

Ramona Chiriac, Șefa Reprezentanței Comisiei Europene în România

Introducere



Bun venit în ghidul nostru!

Acest ghid a fost creat special pentru tine, elev de liceu, pentru a te ajuta să-ți dezvolti idei și concepte, și să creezi un plan de afaceri sau de proiect pentru competiția **Lider European**.

Înainte de a intra în detalii, să vorbim puțin despre de ce este importantă această competiție și ce vei putea învăța din acest ghid.

Importanța Competiției European Leader

Competiția European Leader este mai mult decât un simplu concurs. Este o oportunitate unică de a-ți dezvolta abilitățile de lider, de a-ți pune creativitatea la treabă și de a contribui la schimbări pozitive în societate.

De-a lungul competiției, vei învăța cum să identifici idei sau concepte valoroase și cum să le transformi în proiecte viabile. Vei înțelege mai bine valorile și obiectivele Uniunii Europene și vei putea contribui la realizarea lor.

Structura Ghidului

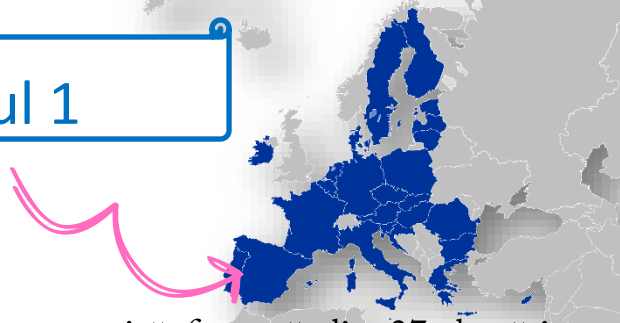
Acest ghid este împărțit în mai multe capitole, fiecare oferindu-ți informații și resurse valoroase pentru a te pregăti pentru competiție. Vom aborda pas cu pas procesul de dezvoltare al unei idei, crearea unui plan de proiect și cum să te pregătești pentru a face o prezentare de succes.

Înainte să ne aventurăm în detaliile competiției și să începem să explorăm cum să identifici idei și concepte, haideți să ne asigurăm că suntem pregătiți pentru această călătorie în lumea **Lider European**.



Capitolul 1

Înțelegerea Uniunii Europene



Uniunea Europeană (UE)

Uniunea Europeană este o uniune politică și economică formată din 27 de țări europene, care colaborează pentru a atinge obiective comune. Este una dintre cele mai mari comunități de națiuni din lume, acoperind o suprafață de aproximativ 4,2 milioane de kilometri pătrați și având o populație de aproximativ 449 de milioane de cetățeni.

Valorile și Istoria UE

Uniunea Europeană se întemeiază pe principii fundamentale precum democrația, statul de drept și respectul pentru diversitate și pluralism. Aceasta a fost înființată după devastatoarele războaie mondiale din secolul al XX-lea, când liderii europeni au decis să coopereze pentru a preveni viitoare conflicte pe continent.

Viziunea lui Robert Schuman

Pe 9 mai 1950, ministrul francez al afacerilor externe, Robert Schuman, a prezentat o viziune îndrăznească pentru viitorul Europei. El a propus crearea unei instituții europene care să centralizeze și să gestioneze producția de cărbune și oțel, resurse esențiale pentru industria militară, cu scopul de a preveni noi conflicte între națiuni. Această propunere, cunoscută sub numele de "Declarația Schuman," a reprezentat primul pas concret către cooperarea europeană și a transformat data de 9 mai în Ziua Europei, marcată ca ziua de naștere simbolică a Uniunii Europene.

Uniunea Europeană astăzi

Începând din 1950, Uniunea Europeană a crescut semnificativ, evoluând de la Comunitatea Europeană a Cărbunelui și Oțelului (CECO) până la o uniune formată din 27 de state membre. De-a lungul decadelor, UE a adoptat noi politici și inițiative pentru a face față provocărilor globale, promovând cooperarea economică, politică și socială. Cu 24 de limbi oficiale, Uniunea Europeană reprezintă cu adevărat unitatea în diversitate.

Aderarea României

România s-a alăturat Uniunii Europene la 1 ianuarie 2007, devenind parte a acestei comunități europene.

Nobel pentru Pace

În 2012, Uniunea Europeană a primit Premiul Nobel pentru Pace, ca recunoaștere a eforturilor sale continue de promovare a păcii, stabilității și cooperării între națiuni, contribuind la reconcilierea țărilor care, în trecut, s-au aflat în conflict și la dezvoltarea drepturilor omului pe continentul european.

Instituțiile Principale ale Uniunii Europene

Comisia Europeană



Rol: Comisia Europeană reprezintă interesele generale ale Uniunii Europene și este adesea denumită "gardianul tratatelor" pentru rolul său de a monitoriza aplicarea corectă a legislației UE în toate statele membre. Are puterea de a propune noi legi, de a asigura respectarea legislației în vigoare, de a gestiona bugetul UE și de a contribui la politica externă a Uniunii, în strânsă colaborare cu Înalțul Reprezentant pentru afaceri externe și securitate.

Membri: Comisia este formată dintr-un comisar din fiecare stat membru, fiecare dintre aceștia fiind responsabil de o anumită arie de politică, cum ar fi mediul, comerțul sau transporturile.

Președinte: Ursula von der Leyen (din 2019, realesă în 2024 pentru un al doilea mandat).

Comisar Român: Roxana Mînzatu, Vicepreședinte Executiv pentru Oameni, Competențe și Pregătire.

Înființare: Comisia Europeană a fost înființată în 1958, odată cu Tratatul de la Roma, care a pus bazele Comunității Economice Europene.

Sediu: Bruxelles (Belgia).

Instituțiile Principale ale Uniunii Europene

Parlamentul European



Rol: Parlamentul European reprezintă cetățenii Uniunii Europene și adoptă legislația UE împreună cu Consiliul Uniunii Europene, având astfel un rol esențial în procesul legislativ al Uniunii. De asemenea, Parlamentul joacă un rol important în supravegherea democratică a celorlalte instituții europene și în aprobarea bugetului Uniunii.

Membri: Parlamentul European este format din 705 de eurodeputați, aleși prin vot direct din statele membre ale Uniunii Europene.

Președinte: Roberta Metsola (aleasă în 2022, realeasă în 2024 pentru un mandat până în 2027).

Înființare: Parlamentul European a fost înființat în 1952, odată cu Tratatul de la Paris, inițial ca Adunarea Comună a Comunității Europene a Cărbunelui și Oțelului, și ulterior a evoluat în forma actuală.

Sediu: Strasbourg (Franța) este sediul principal al Parlamentului European, iar reuniunile parlamentare se desfășoară și la Bruxelles (Belgia).

Instituțiile Principale ale Uniunii Europene

Consiliul Uniunii Europene



Rol: Consiliul Uniunii Europene, cunoscut și sub denumirea de Consiliul UE, este instituția care reprezintă statele membre ale Uniunii Europene. Acesta adoptă legi împreună cu Parlamentul European, coordonează politicile Uniunii și negociază acorduri internaționale. De asemenea, Consiliul joacă un rol important în formularea politicilor economice și externe ale Uniunii.

Membri: Numărul de membri variază în funcție de domeniul discutat, fiecare stat membru fiind reprezentat de un ministru sau oficial relevant pentru subiectul în discuție.

Președinte: Președinția Consiliului UE este rotativă, fiecare stat membru deținând președinția la rând pentru o perioadă de șase luni. În prezent, președinția este deținută de Ungaria (iulie - decembrie 2024), care stabilește prioritățile și agenda pentru perioada respectivă.

Înființare: Consiliul Uniunii Europene a fost înființat în 1952, odată cu Tratatul de la Paris, evoluând treptat în rolul actual.

Sediu: Bruxelles (Belgia).

Deviza Uniunii Europene



„**In Varietate Concordia**” / „**Unitate în Diversitate**” - adoptată oficial pe 4 mai 2000, această deviză subliniază importanța unității în ciuda diversității culturale și naționale.

Deși statele membre ale Uniunii Europene sunt bogate în tradiții, limbi și culturi diverse, ele colaborează pentru a atinge obiectivele comune.

Deviza simbolizează valorile europene de pace, solidaritate și învățare reciprocă, și servește drept amintire că, indiferent cât de diverse sunt națiunile, acestea își unesc forțele pentru a soluționa provocările globale și pentru a crea un viitor mai bun și mai unit pentru toți cetățenii Uniunii Europene.

Reprezentanța Comisiei Europene în România

Reprezentanța Comisiei Europene în România este instituția care promovează valorile și politicile Uniunii Europene în țara noastră, facilitând comunicarea și cooperarea între România și Uniunea Europeană. Cu sediul în București, această entitate joacă un rol esențial în consolidarea legăturilor dintre țara noastră și Uniunea Europeană.

Rol și misiune

Principala misiune a Reprezentanței este de a acționa ca vocea Comisiei Europene în România. Aceasta facilitează dialogul și comunicarea între instituțiile europene și autoritățile române, societatea civilă, mediul universitar și alte părți interesate. De asemenea, Reprezentanța joacă un rol important în combaterea informațiilor false și în construirea încrederii cetățenilor în instituțiile europene. Reprezentanța explică politicile, prioritățile și valorile Uniunii Europene într-un mod accesibil cetățenilor români.

Echipe și expertiză

Reprezentanța include o echipă de experți cu competențe în diverse domenii, de la economie și mediu, până la educație și cultură. Acești experți furnizează informații precise și relevante cu privire la politicile europene și răspund întrebărilor și preocupărilor cetățenilor, contribuind la o mai bună înțelegere a rolului UE.

Promovarea valorilor europene

Reprezentanța Comisiei Europene în România organizează evenimente, conferințe și campanii educaționale pentru a promova valorile europene precum democrația, drepturile omului și statul de drept. Aceste activități reprezintă o sursă de informare și dezbateri deschise pentru cetățeni.

Promovarea la nivel regional și local

Activitatea Reprezentanței este susținută de centrele **EUROPE DIRECT**, care comunică și oferă informații cetățenilor la nivel regional și local, în toată Uniunea Europeană. Aceste centre sunt adevărate surse de informare și sprijin pentru cetățenii europeni, ajutându-i să înțeleagă mai bine politicile și beneficiile Uniunii Europene la nivel local.

Capitolul 2

Competiția națională Lider European



Competiția Europeană „Lider European” este un concurs național organizat de Reprezentanța Comisiei Europene în România, în parteneriat cu Ministerul Educației, în cadrul inițiativei „Campaniile educaționale pe teme legate de UE”.

Scopul competiției din acest an este de a identifica și dezvolta viitorii lideri ai României, prin provocarea elevilor de liceu să propună soluții inovatoare pentru domeniile **educație, cultură și sport**. Proiectele trebuie să fie construite în jurul conceptelor de **antreprenoriat social, comercial și digitalizare**, având ca scop progresul comunităților locale.

Prin participarea la această competiție, elevii își pot dezvolta abilități de leadership, creativitate și lucru în echipă, contribuind la găsirea de soluții pentru o societate mai bună. De asemenea, participanții pot câștiga premii care recompensează cele mai bune proiecte și contribuții, recunoscând munca și dedicarea acestora în fața provocărilor globale.

Obiectivele & alinearea cu valorile UE

Competiția are la bază valorile fundamentale ale Uniunii Europene, precum democrația, drepturile omului și colaborarea în echipă. Scopul principal este dezvoltarea abilităților de leadership, stimularea gândirii creative și cultivarea spiritului antreprenorial printre elevii de liceu, prin provocări și proiecte reale care contribuie la binele comunității. Prin participarea la competiție, tinerii sunt încurajați să devină cetățeni activi și bine informați, conștienți de problemele europene și globale. De asemenea, aceștia învață să colaboreze eficient, să comunice idei inovatoare și să găsească soluții concrete pentru provocările actuale ale societății.

Cine poate participa & Criteriile de Eligibilitate

Competiția „Lider European” este deschisă tuturor elevilor de liceu din clasele IX – XII, oferind o oportunitate valoroasă de dezvoltare pentru tinerii din întreaga țară. Fiecare echipă este formată din patru membri, iar aceștia pot proveni din clase sau ani de studiu diferiți din cadrul aceluiași liceu, ceea ce permite o colaborare între elevi cu competențe și perspective diverse. Fiecare echipă trebuie să fie coordonată de un profesor din același liceu, care nu doar oferă suport organizatoric, dar și ghidare și mentorat pe parcursul competiției. Concursul permite participarea mai multor echipe din același liceu, fiecare având un profesor coordonator propriu, facilitând astfel o implicare extinsă a comunității școlare și promovarea colaborării între diferite grupuri de elevi.

Beneficiile participării în competiția Lider European

Participarea la competiția „Lider European” oferă elevilor oportunitatea de a-și dezvolta abilități esențiale precum leadershipul, gândirea strategică și comunicarea. Lucrând în echipă, tinerii sunt provocați să colaboreze și să găsească soluții inovatoare pentru problemele reale ale comunităților lor. Ei beneficiază de suport din partea Reprezentanței Comisiei Europene în România, prin sesiuni de informare și pregătire online, care le oferă îndrumări necesare pentru a-și dezvolta ideile și a le transforma în proiecte concrete, contribuind astfel la îmbunătățirea societății.



Calendar Lider European 2024

Perioada	Activitatea
1 – 7 octombrie	Înscrierea profesorilor împreună cu elevii din unitățile de învățământ pe care le reprezintă la întâlnirile de informare și pregătire online <i>*Înscrierea se realizează prin completarea formularului online (https://lidereuropean.ro/) transmis prin intermediul inspectorilor județeni și publicat pe site: https://romania.representation.ec.europa.eu/lider-european_ro</i>
8 și 9 octombrie (marți -miercuri)	ÎNTÂLNIRI ONLINE de informare și pregătire (prin ZOOM) - profesorii și elevii se înregistrează și participă la cele două întâlniri online în care vor primi toate informațiile necesare pregătirii pentru concurs și vor primi răspunsuri la întrebările aferente concursului (orele 10:00 – 12:00) <i>*Participarea profesorilor și elevilor la întâlnirile online nu implică obligativitatea înscrierii și participării în concurs</i>
10 –18 octombrie	Înscrierea echipelor în concurs prin formularul online (https://lidereuropean.ro/)
8 – 11 noiembrie	Transmiterea proiectelor participante, conform indicațiilor din ghidul și regulamentul de concurs, pe adresa de e-mail: concurs@gopa-pace.com
11 – 19 noiembrie	Evaluare proiecte înscrise în concurs
20 noiembrie	Anunț echipe finaliste & transmitere detalii finală București sediul Reprezentanței Comisiei Europene, Casa Europa
27 noiembrie	Finală - București , Reprezentanței Comisiei Europene, Casa Europa prezentare proiecte și Festivitate de premiere – 10:00 – 14:00

Vă recomandăm să consultați în detaliu regulamentul competiției, documentul de întrebări frecvente și să aflați mai multe detalii despre concurs, inclusiv procedura de înscriere la întâlnirile de pregătire online și în competiție, accesând următorul link: https://romania.representation.ec.europa.eu/lider-european_ro . Aceste resurse vă vor oferi informații esențiale pentru a vă pregăti și a vă înscrie cu succes în competiție.

Subiectele proiectelor





Competiția „Lider European” este o punte între tinerii liceeni și schimbările care pot transforma comunitățile lor. Elevii devin viziunieri și agenți ai schimbării, lucrând pentru a aduce o contribuție reală în societate.

Fiecare echipă are libertatea de a alege o temă care îi pasionează — fie că este vorba despre educație, cultură sau sport. Profesorii sunt alături de elevi în calitate de ghizi și mentori, oferindu-le sprijinul necesar în această aventură.

Competiția încurajează echipele să identifice probleme sau oportunități la nivel local, iar proiectele lor trebuie să răspundă nevoilor comunității. După ce stabilesc direcția, elevii, împreună cu profesorii coordonatori, elaborează soluții inovatoare și ingenioase, dezvoltând proiecte de antreprenariat social sau comercial, utilizând digitalizarea pentru a crește impactul.

Concursul le oferă elevilor șansa de a-și pune în practică ideile și de a aduce un impact pozitiv în comunitate, transformându-se în pionieri ai schimbării și contribuind astfel la dezvoltarea societății și a Uniunii Europene.





Subiectele proiectelor și exemple

Ați intrat în competiție cu o multitudine de oportunități creative și interesante pentru proiectele voastre. Iată câteva idei care pot aduce inovație și impact în comunitatea voastră:

Pentru tema **Educației**, puteți dezvolta un program de cursuri extracurriculare care să includă antreprenoriat comercial, unde elevii învață despre crearea și gestionarea unui mic business. Puteți organiza târguri educative în care elevii să-și expună ideile de afaceri și să le pună în practică, simulând astfel un mediu comercial real. De asemenea, o altă idee ar putea fi dezvoltarea unei platforme online pentru schimb de resurse educaționale între elevi, profesorii coordonatori putând oferi mentorat pentru a transforma aceste idei într-o inițiativă comercială sustenabilă.

Pentru tema **Culturii**, puteți organiza evenimente care să pună în valoare tradițiile locale, precum și colaborări cu teatre locale, trupe de teatru sau de improvizație, aducând astfel arta mai aproape de comunitate. O altă idee este să colaborați cu tutori muzicali pentru a organiza cursuri sau concerte comunitare, implicând tinerii talentați din zona voastră. Puteți chiar să organizați un festival cultural local, incluzând spectacole de teatru, concerte de muzică live și expoziții de artă pentru a celebra diversitatea culturală a comunității.

Pentru tema **Sportului**, puteți iniția activități sportive comunitare pentru a promova un stil de viață sănătos, să organizați competiții sportive locale pentru a aduce împreună diferite grupuri din comunitate, sau să dezvoltați un program de activități fizice destinat elevilor care nu sunt implicați în mod activ în sport, încurajând astfel participarea la un stil de viață mai activ.

Acestea sunt doar câteva exemple pentru a vă începe parcursul în competiția „Lider European” 2024. Vă încurajăm să explorați, să combinați aceste idei și să creați soluții unice care să răspundă nevoilor specifice ale comunității voastre. Consultați regulamentul competiției pentru detalii suplimentare și nu ezitați să întrebați coordonatorul sau organizatorii pentru clarificări.

Suntem nerăbdători să vedem proiectele voastre și contribuția la dezvoltarea comunității și a Uniunii Europene.

Succes în competiție!



Capitolul 3

Principiile cheie ale creării și funcționării unei echipe de succes

Primul pas în drumul vostru către victorie în competiția Lider European este formarea echipei. Crearea și menținerea unei echipe puternice și eficiente implică câteva principii esențiale:



Diversitatea abilităților: Încercați să identificați colegi care aduc calități diferite în echipă. De exemplu, un membru cu abilități tehnologice puternice, altul cu abilități excelente de comunicare și un altul cu o minte creativă pot face o echipă echilibrată și capabilă să abordeze o gamă largă de proiecte.

Comunicare deschisă și eficientă: stabiliți un mediu de comunicare deschis și sincer în echipă. Asigurați-vă că fiecare membru se simte ascultat și înțeles.

Obiective clar definite: aveți obiective bine stabilite și clar definite. Toată lumea din echipă ar trebui să știe ce trebuie să realizeze și să împărtășească aceleași scopuri.

Diversitate și incluziune: apreciați diversitatea abilităților și perspectivelor în echipă. Valorificați această diversitate pentru a rezolva probleme și a inova.

Responsabilitate și încredere: încurajați fiecare membru al echipei să își asume responsabilități și să înțeleagă că sunt de încredere pentru a duce la îndeplinire sarcinile.

Colaborare și suport: încurajați colaborarea și ajutorul reciproc în echipă. O echipă puternică se susține în momentele dificile.

Promovarea sau atribuirea rolurilor în echipă – gândiți strategic, nu personal.

În procesul de formare a echipei, un aspect crucial este acela de a decide cine va ocupa fiecare rol sau poziție. Este important să abordați această decizie cu responsabilitate și strategie, ținând cont de calitățile și abilitățile fiecărui membru și de nevoile proiectului vostru.

Nu cădeți în capcana alegerii unei persoane doar pentru că este un prieten sau vă simțiți confortabil în prezența sa. De asemenea, nu alegeți pe cineva doar pentru că este docil sau ușor de influențat. Atribuiți rolurile în funcție de competențe reale și de ceea ce aduce fiecare membru în echipă.

Evaluare și îmbunătățire continuă: efectuați evaluări periodice ale performanțelor și proceselor echipei. Folosiți feedbackul pentru a vă îmbunătăți constant.

Respect și recunoaștere: afișați respect față de fiecare membru al echipei și recunoașteți-le contribuțiile. Oamenii sunt motivați atunci când simt că sunt apreciați.

Flexibilitate și adaptabilitate: fiți dispuși să vă adaptați la schimbări și să vă ajustați strategiile în funcție de nevoi și provocări noi.

Leadership inspirat și orientat spre echipă: un lider eficient este un catalizator pentru performanța echipei, oferind direcție și sprijin.

Angajament pe termen lung: construiți o echipă pe termen lung, investind în dezvoltarea continuă a membrilor și menținând entuziasmul pentru proiectele viitoare.

Alături de echipa principală, aduceți-vă aliați!

Știm deja că echipa voastră constă în patru membri și profesorul coordonator. Acesta este nucleul vostru stabil, dar regulamentul nu vă interzice să apelați la ajutoare suplimentare atunci când este nevoie.

Aveți un prieten pasionat de artă sau un coleg priceput în tehnologie? Ei pot fi aliații voștri secreți în proiect. Chiar dacă nu sunt membri oficiali ai echipei, ei vă pot aduce perspective și abilități unice. Deci, nu ezitați să vă extindeți cercul de influență. Încurajați-i pe prietenii sau voluntarii voștri să se implice în proiect și să contribuie la realizarea lui.

Şef sau Lider: descoperă diferenţele



Termenii „şef” și „lider” sunt adesea folosiți interschimbabil, însă ei reprezintă concepte diferite. Deși un șef și un lider pot ocupa aceeași poziție oficială, modul în care se manifestă influența lor este ceea ce face diferența.

Un „şef” este, de obicei, o persoană care deține o poziție formală de autoritate, având titlul și responsabilitatea de a coordona activitatea unei echipe. Puterea unui șef vine din titlul său și poziția în ierarhie, iar abordarea sa poate implica darea de ordine și impunerea controlului, fără a lua în considerare neapărat opiniile și contribuțiile membrilor echipei. De multe ori, un șef este perceput negativ, fiind considerat distant, autoritar și orientat mai mult spre impunerea regulilor decât spre crearea unui mediu de colaborare. Un șef poate să își asume meritele pentru rezultatele întregii echipe, să dicteze fără să explice, și să fie motivat mai mult de control decât de dezvoltarea și implicarea oamenilor din jur.

Pe de altă parte, un „lider” se concentrează pe colaborare și crearea unui mediu în care fiecare membru al echipei se simte respectat și implicat. Liderul este un membru activ al echipei, care lucrează cot la cot cu ceilalți, oferindu-le sprijin și ghidare. Puterea unui lider nu provine dintr-un titlu sau o funcție, ci din respectul și încrederea pe care le câștigă prin acțiunile sale. Un lider cunoaște calitățile și punctele slabe ale echipei și se folosește de acestea pentru a-i motiva și a-i ajuta să se dezvolte. Spre deosebire de șef, liderul nu impune, ci inspiră, încurajând asumarea responsabilităților și orientarea către un obiectiv comun.

Diferența fundamentală între un șef și un lider este că puterea unui șef derivă din poziția sa, în timp ce puterea unui lider vine din relațiile de încredere și respect pe care le construiește. Liderii inspiră, în timp ce șefii controlează. Această diferență face ca impactul liderului asupra echipei să fie mai durabil și pozitiv, transformând fiecare membru într-un contributor valoros la succesul grupului.

Fiecare dintre noi are propriile talente și abilități. Unii dintre noi pot avea o înclinație naturală către a conduce, dar abilitatea de a fi lider poate fi învățată și dezvoltată. Totuși, nu toți trebuie să fim lideri — fiecare rol în echipă este important, iar succesul colectiv depinde de contribuția fiecărui membru.

Comunicarea eficientă în echipă: cheia succesului

Într-o echipă, comunicarea eficientă este esențială. Nu este vorba doar despre transmiterea informațiilor, ci despre crearea unui dialog deschis și autentic între toți membrii. Iată câteva aspecte cheie ale comunicării eficiente:



Contactul uman: Într-o lume în care comunicarea virtuală, prin e-mailuri și alte mijloace digitale, a devenit normă, este important să nu subestimăm valoarea contactului uman direct. Discuțiile față în față și conversațiile deschise contribuie semnificativ la construirea relațiilor de încredere și la înțelegerea profundă a colegilor, ajutând la identificarea punctelor forte și a domeniilor în care fiecare poate avea nevoie de suport.

Înțelegerea colegilor: Comunicarea deschisă și discuțiile libere permit o cunoaștere mai bună a colegilor, nu doar în ceea ce privește rolul lor profesional, ci și aspecte din viața personală care pot influența munca lor. Astfel, putem să anticipăm și să gestionăm eventualele dificultăți, asigurând sprijinul necesar și menținând un echilibru sănătos în cadrul echipei.

Evitați micro-managementul: Încrederea este un pilon central al unei echipe puternice. Delegați responsabilitățile și evitați tendința de a controla fiecare detaliu. Echipa a fost formată datorită abilităților și competențelor fiecărui membru, iar încrederea în capacitatea lor de a-și îndeplini sarcinile va duce la o performanță mai bună și la un mediu de lucru mai relaxat.

Sprijin și încredere: Oferiți sprijinul necesar și demonstrați încredere în colegi pentru a-i ajuta să își îndeplinească sarcinile. Dacă apar nelămuriri sau dificultăți, abordați aceste aspecte cu răbdare și deschidere, astfel încât toți membrii echipei să înțeleagă clar așteptările și să aibă toate resursele necesare pentru a reuși.

Nu suprasolicitați și nu supravegheați excesiv: Evitați să cereți colegilor să lucreze peste program sau să îndeplinească sarcini suplimentare fără a le oferi suportul necesar. Ca lider, arătați-vă disponibilitatea de a lucra alături de echipă, fără a cere mai mult decât ceea ce este rezonabil.

Analiza și aprecierea performanței: Observați performanța echipei și exprimați-vă aprecierea față de eforturile lor. Recunoașterea publică a muncii bine făcute poate fi un factor puternic de motivare, încurajând membrii echipei să continue să depună eforturi și să își îmbunătățească performanțele.

Nu obligați, inspirați: Un lider adevărat nu își impune autoritatea, ci inspiră prin exemplu, respect și abilități de comunicare. Inspirația determină echipa să vă urmeze pentru viziunea și valorile comune, nu doar din obligație.

Setați priorități: Gestionarea priorităților este esențială atunci când sunteți parte dintr-o echipă. Un volum mare de muncă poate deveni copleșitor, dar puteți face față acestor provocări prin organizarea sarcinilor în funcție de importanță și resursele necesare. Începeți cu sarcinile mai ușoare sau cele mai bine cunoscute pentru a păstra ritmul și motivația.

Construiți credibilitatea prin acțiuni consistente: Credibilitatea este esențială pentru succesul unei echipe. Păstrați-vă integritatea, respectați promisiunile și acționați consecvent. Evitați să faceți promisiuni pe care nu le puteți onora, iar dacă se întâmplă, faceți tot posibilul pentru a le îndeplini. Consistența și integritatea vă vor ajuta să câștigați încrederea și respectul colegilor.



Principiile cheie ale creării și funcționării unei echipe de succes

În 1965, psihologul Bruce Tuckman a propus un model de dezvoltare a echipelor, cunoscut sub numele de „Modelul Tuckman” sau „Modelul de Dezvoltare a Grupurilor”, descriind patru etape esențiale prin care trece o echipă: **Forming** (Formarea), **Storming** (Furtuna), **Norming** (Închegarea) și **Performing** (Eficientizarea). În 1977, Tuckman a adăugat o a cincea etapă, denumită „**Adjourning**” (Încheierea), pentru a reflecta momentul în care echipa se dizolvă sau finalizează un proiect. Această etapă presupune atât revizuirea și învățarea din experiențele anterioare, cât și celebrarea succeselor echipei.



Formarea (Forming): Etapa inițială în care membrii echipei se întâlnesc, se cunosc și își stabilesc rolurile. Există entuziasm și dorință de acceptare, iar liderul ajută la stabilirea scopurilor comune.

Furtuna (Storming): Conflictul și tensiunile apar pe măsură ce rolurile și sarcinile devin mai clare. Este important să se gestioneze aceste provocări prin ascultare și răbdare pentru a stabili o bază solidă în echipă.

Închegarea (Norming): Relațiile devin armonioase, echipa începe să colaboreze eficient, iar normele interne sunt stabilite. Este o etapă în care feedback-ul deschis ajută la dezvoltarea echipei.

Eficientizarea (Performing): Echipa lucrează la capacitate maximă, fiecare membru își cunoaște rolul, iar obiectivele comune sunt urmărite eficient. Colaborarea este naturală, iar echipa funcționează autonom.

Încheierea (Adjourning): Proiectul se încheie, echipa se dizolvă, iar membrii își celebrează rezultatele. Este și un moment de reflecție asupra lecțiilor învățate, pregătind echipa pentru viitoare proiecte.

Principii de bază pentru ca o echipă să funcționeze la potențialul ei maxim:

Stabilirea scopului și misiunii: Definiți clar obiectivele și misiunea echipei, acestea fiind repere constante pe tot parcursul proiectului. Scopul bine stabilit menține echipa concentrată și motivată.

Stabilirea de reguli clare: Stabiliți reguli de funcționare și interacțiune care să fie respectate de toți membrii, pentru a asigura o comunicare eficientă și un mediu de lucru plăcut.

Flexibilitate în roluri: Oferiți membrilor echipei oportunitatea de a prelua diferite responsabilități, în funcție de necesități și abilități. Flexibilitatea promovează dezvoltarea personală și încrederea în echipă.

Abordarea conflictelor cu maturitate: Conflictelor sunt inevitabile, dar ele trebuie abordate cu maturitate. Dezacordurile constructive pot duce la soluții mai bune și la învățare. Concentrați-vă pe rezolvarea problemelor, nu pe identificarea vinovaților.

Ascultarea activă: Ascultați cu atenție ideile fiecărui membru și încurajați exprimarea liberă. Uneori, cele mai bune idei vin de la cei care nu se exprimă frecvent, așadar, creați un mediu deschis pentru toți.



Comunicare regulată: Organizați întâlniri periodice pentru a vă asigura că toată echipa este la curent cu progresul proiectului. Aceste întâlniri sunt o bună oportunitate de a oferi și primi feedback constructiv.

Abordarea problemei ca echipă: În fața dificultăților, abordați-le împreună, fără a căuta vinovați. Căutați soluții ca o echipă și învățați atât din succese, cât și din eșecuri.

Implicarea tuturor: Asigurați-vă că fiecare membru contribuie activ la proiect, atribuind sarcini în funcție de abilități. O echipă care se sprijină reciproc obține rezultate colective excelente.



Eforturi sustenabile: Construirea unei echipe eficiente necesită efort constant. Nu contează doar aportul individual, ci și felul în care colaborați. Încurajați-vă reciproc să străluciți ca o echipă.

Unitatea în Echipă: Într-o echipă de succes, nu există „eu”. Lucrați împreună pentru a atinge obiective comune, iar succesul va fi inevitabil atunci când contribuie toți membrii echipei.

Antreprenoriatul: Spiritul Pionier

Termenul „antreprenoriat” provine din francezul „entrepreneur”, care combină „entre” (între) și „preneur” (preluat din „prendre”, a lua). Aceasta sugerează că un antreprenor este cel care „ia ceea ce este între”, adică vede și valorifică oportunități neobservate de alții.

Dar ce înseamnă să fii antreprenor? Este mai mult decât un titlu, este o atitudine care devine un comportament activ – curajul de a căuta noi oportunități și de a învăța din experiențele bune sau rele.

Calea Antreprenoriatului: Independent sau Freelancer?

Primul pas în drumul spre independență este să decideți ce doriți să deveniți. Dorința de a lucra pentru voi înșivă este un motiv puternic pentru a explora antreprenoriatul.

Un freelancer (liber-profesionist) oferă servicii pe proiect, fără angajamente pe termen lung și este plătit în funcție de proiect sau pe oră. Această cale este ideală pentru cei care vor să-și construiască un nume într-un domeniu fără investiții mari sau angajamente față de o echipă. Pe de altă parte, antreprenoriatul implică inițierea unei afaceri de la zero, utilizând fonduri personale sau externe. Antreprenorii își asumă riscuri mari, dar și potențialele recompense pe măsură. Spre deosebire de freelancing, antreprenoriatul înseamnă construirea unei afaceri care să depășească munca individuală și să creeze valoare pe termen lung.



Drumul Către Succes

Nu există un manual universal pentru antreprenoriat. Cu toate acestea, există câteva calități esențiale care pot defini un antreprenor de succes:

Orientat către Dezvoltare: Antreprenorii sunt mereu în căutarea oportunităților de creștere și dezvoltare. Nu se mulțumesc niciodată cu stat-pro-quo-ul și își concentrează eforturile pe inovație și progres continuu.

Inovator: Aduc idei noi pe piață și creează produse sau servicii care schimbă regulile jocului.

Analitic: Evaluează constant riscurile și recompensele pentru a lua decizii bine informate.

Pasul Spre Antreprenoriat

Mod de gândire: Cultivați o mentalitate pozitivă care să vă ajute să depășiți provocările și să luați decizii ferme.

Autoîncredere: Aveți încredere în voi înșivă; aceasta se dezvoltă prin acțiune repetată și succes.

Asumarea responsabilității: Asumați-vă responsabilitatea pentru acțiuni și rezultate – succesul sau eșecul depind de voi.

Flexibilitate: Fiți deschiși la schimbare și adaptați-vă la noi circumstanțe; aceasta este esența antreprenoriatului.

Mentori și învățare: Găsiți mentori și învățați din experiențele lor. Antreprenoriatul este un proces de învățare continuă.

Modestie: Rămâneți dispuși să învățați și să primiți feedback. Cei mai buni antreprenori rămân deschiși la idei noi.

Găsiți-vă calea: Nu există un singur traseu spre succes. Fiți deschiși la oportunități și alegeți calea care vi se potrivește cel mai bine.

În final, antreprenoriatul înseamnă a fi pionier și a construi ceva din nimic. Poate fi o călătorie dificilă, dar cu abilități, viziune și perseverență, puteți reuși.
„Găsiți o modalitate de a fi plătiți pentru jobul pe care l-ați face gratuit”.

Generarea Ideilor și Dezvoltarea Conceptelor



Idei și concepte

În procesul de inovare și dezvoltare de proiecte, generarea ideilor și dezvoltarea conceptelor sunt fundamentale. Aici iau naștere și se dezvoltă ideile, devenind proiecte bine conturate.

Un concept bine definit este fundamentul oricărui proiect de succes. Acesta oferă direcție, scop și claritate – este planul care vă ghidează prin complexitatea dezvoltării unui proiect. Fără un concept clar, riscați să irosiți resurse și să vă pierdeți motivația.

Importanța unui concept bine definit

Viziune comună: Toți cei implicați împărtășesc aceeași viziune, ceea ce este esențial pentru o colaborare eficientă.

Evaluarea viabilității: Un concept clar vă permite să evaluați dacă proiectul este fezabil și dacă rezolvă o problemă reală sau satisface o nevoie autentică.

Obținerea sprijinului: O viziune clară și un concept bine conturat atrag sprijinul colegilor, mentorilor și investitorilor, care sunt dispuși să investească timp, bani și expertiză dacă văd potențialul proiectului.

În concluzie, un concept bine definit este esențial pentru a transforma o idee într-un proiect de succes și pentru a menține echipa motivată și aliniată pe tot parcursul dezvoltării.

Pași practici pentru generarea ideilor de proiect

Observație: Fii un observator atent al lumii din jur. Identifică problemele, ineficiențele și zonele care pot fi îmbunătățite. O privire atentă poate dezvălui oportunități ascunse.

Identificarea Pasiunilor: Lucrează la proiecte care se aliniază cu pasiunile tale. Este mai ușor să rămâi motivat când te implici în domenii care te fascinează cu adevărat.

Cercetare: Explorează cărți, articole și documentare legate de interesele tale. Cercetarea îți oferă cunoștințe solide și o perspectivă mai largă, esențiale pentru generarea de idei inovatoare.



Brainstorming în echipă: Discută ideile cu colegi sau mentori. Sesiunile de brainstorming pot duce la sinergii și soluții inventive care nu ar apărea lucrând singur.

Hărți mentale: Folosește hărți mentale pentru a reprezenta vizual ideile și conexiunile dintre ele. Acestea te ajută să vezi imaginea de ansamblu și să găsești relații între concepte.

Prototipuri și modele: Construiește prototipuri sau modele pentru a testa și dezvolta ideile într-un mod concret. Prototipurile pot dezvălui soluții pe care nu le-ai fi descoperit doar prin teorie.



Criteria pentru selecția unui concept de proiect viabil

Nu toate ideile merită urmărite. Pentru a investi timpul și resursele în mod eficient, iată câteva criterii esențiale pentru selecția unui concept de proiect viabil:

Fezabilitate: Este proiectul realizabil cu resursele disponibile (timp, buget, abilități)?

Impact: Va rezolva proiectul o problemă reală sau va satisface o nevoie semnificativă?

Sustenabilitate: Poate fi susținut pe termen lung? Va rămâne relevant în viitor?

Cerințe de pe piață: Există o cerere reală pentru rezultatul proiectului? Cercetările de piață pot valida acest lucru.

Aliniere cu obiectivele: Se aliază cu valorile și obiectivele voastre personale sau organizaționale?

Inovație: Aduce conceptul ceva nou sau unic? Este o abordare proaspătă a unei idei existente?

Evaluând ideile de proiect conform acestor criterii, veți putea selecta cele cu cel mai mare potențial de succes.

Generarea ideilor și dezvoltarea conceptelor sunt inima oricărui proiect. Un concept bine definit oferă direcție, scop și claritate. Implicarea activă a echipei în brainstorming și evaluarea fezabilității și impactului conceptelor contribuie la succesul proiectului.

Componentele cheie ale unui plan de proiect

Un plan de proiect bine structurat ar trebui să includă următoarele componente:

Scop și obiective: Clarificați motivul proiectului și obiectivele specifice de atins.

Structură organizațională: Definiți rolurile și responsabilitățile fiecărui membru al echipei.

Resurse: Enumerați resursele necesare (oameni, buget, materiale) și modul de alocare și gestionare a acestora.

Cronogramă: Prezentați termenele limită pentru fiecare etapă a proiectului.

Monitorizare și control: Stabiliți metodele de urmărire a progresului și gestionare a schimbărilor și riscurilor.

Instrumente pentru crearea planurilor de proiect

Există o serie de instrumente utile care pot face planificarea unui proiect mai eficientă:

Diagrama Gantt: Ajută la vizualizarea activităților proiectului în timp, facilitând urmărirea termelor limită.

Matrice RACI: Clarifică rolurile și responsabilitățile echipei (Responsabil, Aprobant, Consultat, Informat).

Diagrama de arbore a deciziilor: Folosită pentru evaluarea opțiunilor și consecințelor în luarea deciziilor.

Diagrama Ishikawa (cauză-efect): Utilă pentru identificarea cauzelor problemelor și găsirea soluțiilor eficiente.

Aceste instrumente vă ajută să gestionați proiectul eficient, de la început până la final, economisind timp și resurse.



Cercetare și colectare de date



Semnificația cercetării în dezvoltarea proiectelor

Cercetarea este fundația fiecărui proiect de succes. Ea vă permite să înțelegeți contextul, să identificați nevoile și oportunitățile și să fundamentați deciziile pe date concrete. Fără o cercetare solidă, proiectul riscă să aibă un fundament fragil, ducând la eșec și la risipirea resurselor.

Conducerea cercetării în mod eficient

Pentru o cercetare eficientă, începeți cu un plan clar, care să includă obiective bine definite și metode de colectare a datelor. Planificarea ajută la evitarea colectării informațiilor inutile. De asemenea, asigurați-vă că datele colectate sunt valide și relevante, respectând în același timp normele etice și drepturile participanților.

Surse credibile de informații și metode de colectare a datelor

Sursele credibile, cum ar fi publicațiile științifice, rapoartele guvernamentale și interviurile cu experți, sunt esențiale în cercetare. Metodele de colectare a datelor pot include chestionare, interviuri, observații și analiza documentelor. Alegeți metodele care se potrivesc cel mai bine obiectivelor cercetării voastre.

Rolul datelor în susținerea proiectelor

Datele sunt esențiale pentru a susține propunerile de proiect, oferind dovezi concrete ale necesității și viabilității acestuia. Ele demonstrează tendințele, cererea de pe piață și beneficiile aduse comunității sau organizației.

Cercetarea și colectarea de date sunt esențiale pentru dezvoltarea proiectelor de succes. Ele susțin deciziile fundamentate, asigură pregătirea adecvată a proiectului și cresc credibilitatea în fața finanțatorilor. Folosind metode eficiente și surse credibile, puteți da viață proiectelor și contribui la succesul acestora.

Bugetul proiectului - Planificarea banilor

Crearea unui buget de proiect

Bugetul este un instrument esențial pentru gestionarea eficientă a oricărui proiect, permițând alocarea resurselor financiare în mod corespunzător pentru atingerea obiectivelor. Iată pașii esențiali pentru crearea unui buget eficient:

Identificarea costurilor - Ce cheltuieli aveți?: Enumerați toate costurile asociate cu proiectul, cum ar fi salarii, echipamente, materiale, transport, marketing etc.



Estimarea costurilor: Estimați costurile pentru fiecare element din proiect. Folosiți experiențele anterioare, resursele externe și faceți cercetări pentru a obține estimări cât mai precise.

Prioritizarea cheltuielilor: Stabiliți priorități pentru costuri în funcție de importanța lor. Alocarea inteligentă a resurselor este esențială pentru a rămâne în limitele bugetului și pentru a atinge obiectivele.

Monitorizare și actualizare: Bugetul trebuie monitorizat și actualizat constant pe parcursul proiectului. Ajustați-l când este necesar pentru a asigura respectarea limitelor financiare.

Alocarea resurselor

Alocarea resurselor este esențială în planificarea proiectului, fie că acestea sunt financiare, umane sau materiale. Iată câteva sfaturi pentru o alocare eficientă a resurselor:

Identificarea resurselor necesare: Determinați ce resurse financiare, umane și materiale sunt necesare pentru fiecare etapă a proiectului.

Analiza disponibilității: Verificați ce resurse sunt deja disponibile și ce trebuie achiziționat sau adus în echipă.

Alocare eficientă: Distribuți resursele astfel încât să fie utilizate eficient. Asigurați-vă că fiecare membru al echipei are rolul potrivit, evitând subutilizarea sau suprautilizarea resurselor.

Reevaluare și ajustare: Pe măsură ce proiectul avansează, realocați resursele dacă este necesar, pentru a răspunde schimbărilor.

Estimarea costurilor și planificarea financiară

Estimarea costurilor este esențială în planificarea unui proiect. O estimare corectă previne depășirea bugetului și întârzierile în execuție, asigurând finalizarea cu succes a proiectului.



Folosiți date cunoscute: Luați în considerare costurile proiectelor similare din trecut pentru a estima costurile viitoare. Căutați online sau contactați direct furnizorii pentru a obține oferte.

Consultați experți: Discutați cu experți în domeniu pentru a obține estimări realiste ale costurilor.

Planificați pentru situații neașteptate: Includeți în buget o rezervă pentru cheltuieli neprevăzute sau situații neanticipate.

Actualizați constant bugetul: Pe măsură ce proiectul avansează, actualizați bugetul pentru a reflecta costurile reale și pentru a anticipa eventualele schimbări.

Strângere de Fonduri



Finanțarea proiectului poate fi o provocare, dar există mai multe opțiuni de strângere de fonduri pe care le puteți explora:

Căutare de bursiere și finanțări: Căutați burse și finanțări disponibile din partea organizațiilor, fundațiilor sau instituțiilor locale pentru a sprijini proiectul vostru.

Finanțare colectivă (Crowdfunding): Utilizați platforme de crowdfunding pentru a obține sprijin financiar de la o comunitate extinsă de oameni.

Sponsorizare: Companiile pot oferi bani sau resurse în schimbul unor beneficii, cum ar fi publicitate sau asocierea cu valorile proiectului vostru.

Colectare de fonduri: Organizați activități de strângere de fonduri, precum vânzări de produse, tombole sau evenimente caritabile, pentru a atrage susținere.

Investitori: Căutați investitori interesați să investească în proiectul vostru în schimbul unei părți din profit sau din proprietate.

Parteneriate cu ONG-uri sau Fundații: Unele organizații non-guvernamentale pot oferi sprijin financiar sau resurse, mai ales dacă proiectul are un impact social important.

Campanii de Abonament/Subscription: Implementați un sistem prin care susținătorii să contribuie periodic (lunar sau anual) pentru a sprijini activitatea proiectului vostru.

Un buget bine planificat și o alocare eficientă a resurselor pot face diferența în reușita proiectului vostru. Asigurați-vă că explorați toate opțiunile disponibile pentru a obține finanțarea necesară și că acordați atenție detaliilor financiare pe parcursul întregului proiect.

Negocierea, persuasiunea și tehnici de renunțare

Negocierea este un instrument esențial pentru rezolvarea conflictelor și obținerea unor acorduri echitabile. Deși compromisurile sunt inevitabile, negocierile eficiente creează fundații solide pentru relații durabile.

Elemente-cheie ale negocierii

Scop și intenție clară: Stabiliți clar ce doriți să obțineți și comunicați deschis obiectivele.

Construirea încrederii: Lucrați împreună cu partenerii de negociere pentru a găsi soluții benefice pentru ambele părți.

Tehnica oglinzii: Imitarea gesturilor și stilului de vorbire poate ajuta la construirea unei conexiuni și a unui sentiment de empatie.

Ascultarea activă: Puneți întrebări relevante și încercați să înțelegeți nevoile celoralți pentru a ajunge la o înțelegere comună.

Onestitate: Evitați manipularea sau minciuna; sinceritatea menține încrederea și relațiile pe termen lung.

Pregătire: Nu subestimați sau supraestimați partenerul de negociere. Pregătiți-vă bine pentru a fi realiști în așteptările voastre.

Calmul și controlul emoțional: Mențineți-vă calmul în situațiile tensionate, deoarece reacțiile emoționale pot complica negocierea.

Analiza situației: Dacă negocierile se blochează, analizați motivele și ajustați strategia. Uneori este necesar să renunțați temporar și să reveniți cu o propunere îmbunătățită.

Elementele esențiale ale unei propuneri de proiect

Introducerea proiectului - Prezentare captivantă a proiectului – ce reprezintă, cine sunt autorii și care este obiectivul principal.

Context și justificare - Explicați de ce proiectul este important și de ce este nevoie de el, evidențiind legătura cu valorile europene.

Scopuri și obiective - Definiți clar ce doriți să realizați. Obiectivele trebuie să fie specifice și măsurabile.

Metodologia - Descrieți metodele folosite pentru atingerea obiectivelor și justificați de ce acestea sunt potrivite.

Buget și resurse - Prezentați bugetul proiectului și resursele necesare. Asigurați-vă că sunt realiste și bine argumentate.

Calendarul proiectului - Includeți un plan de lucru cu etape și termene limită, arătând o abordare organizată.

Rezultate așteptate - Enumerați rezultatele concrete și cum vor contribui la valorile europene.

Sustenabilitate și impact - Explicați cum va continua proiectul să aibă un impact pozitiv după încheiere și cum va fi susținut pe termen lung.

Echipa de proiect - Prezentați membrii echipei și calificările lor, demonstrând că aveți abilitățile necesare pentru succesul proiectului.

Structurare și formatare a propunerii de proiect

Titlu atractiv - Alegeți un titlu care să atragă atenția și să reflecte esența proiectului.

Structură logică - Asigurați-vă că propunerea are o structură coerentă, cu un început clar, un mijloc detaliat și un final bine definit.

Formatare curată - Utilizați fonturi lizibile și păstrați un format curat, evitând supraîncărcarea paginilor cu text.

Grafice și imagini - Folosiți grafice, imagini și schițe pentru a susține vizual argumentele și a face informațiile mai ușor de înțeles.

Referințe și citări - Asigurați-vă că toate informațiile sunt susținute de surse credibile și includeți o listă de referințe la sfârșitul propunerii.

Adaptarea propunerii - Respectați cerințele competiției, evidențiați valorile europene relevante și arătați clar cum proiectul vostru le susține.



Comunicarea și oratoria: bazele comunicării eficiente

Importanța comunicării

Comunicarea este un proces complex de transmitere a informației între indivizi și este unul dintre pilonii fundamentali pentru succes în orice domeniu – fie că este vorba despre proiecte, afaceri sau relații interpersonale.

Comunicarea eficientă asigură înțelegerea corectă a mesajelor și previne interpretările greșite. Aceasta este crucială pentru dezvoltarea proiectelor și pentru construirea de relații profesionale solide și armonioase.

Unul dintre cele mai mari obstacole în comunicare este lipsa ascultării active. Deseori, suntem distrași sau prea preocupați de propriile gânduri, ceea ce afectează capacitatea de a înțelege corect mesajele celorlalți.



Importanța comunicării

Tehnici de comunicare eficientă

Comunicarea eficientă nu se limitează la transmiterea mesajelor, ci implică și ascultarea activă. Iată câteva tehnici cheie:

Alegerea momentului potrivit: Transmiteți mesajul într-un moment propice pentru a asigura receptarea corespunzătoare.

Ascultarea activă: Concentrați-vă pe mesajele interlocutorului, ascultați cu atenție și puneți întrebări pentru clarificare.

Contact vizual: Menținerea contactului vizual demonstrează implicare și interes, îmbunătățind calitatea conversației.

Gestionarea emoțiilor: Mențineți-vă calmul și abordați subiectele sensibile cu tact și empatie pentru a evita conflictele.

Feedback constant: Obținerea feedback-ului ajută la ajustarea mesajelor și îmbunătățirea strategiei de comunicare.

Comunicarea internă și externă

Comunicarea eficientă implică transmiterea mesajelor corecte către audiența potrivită, atât internă cât și externă.

Comunicarea internă: Este esențială pentru coordonarea și colaborarea în echipă. Fiecare membru trebuie să fie informat și să își înțeleagă clar responsabilitățile.

Comunicarea externă: Se referă la transmiterea mesajelor către publicul larg, investitori sau sponsori, fiind crucială pentru menținerea unor relații bune cu părțile interesate.

Oratoria și Pregătirea pentru Prezentări

Oratoria este arta vorbitului în public și este o abilitate esențială pentru comunicare eficientă. Iată câteva sfaturi pentru îmbunătățirea abilităților de oratorie:

Pregătirea discursului: Pregătiți discursul în avans, stabilind punctele cheie pentru a asigura claritatea și coerența mesajului.

Contact vizual: Mențineți contactul vizual cu publicul pentru a transmite încredere și a implica audiența.

Gesturi și mimică: Folosiți gesturi și expresii faciale pentru a adăuga impact și a sublinia ideile importante.

Ascultare activa: Ascultați întrebările și feedback-ul audienței și răspundeți clar și deschis.

Stil și ton: Adaptați stilul și tonul la audiența și mesajul vostru, fiind autentici și implicați în ceea ce spuneți.



Informații suplimentare și linkuri utile

Reprezentanța Comisiei Europene în România:

 https://ec.europa.eu/info/index_ro


 <https://www.facebook.com/comisia.europeana.in.romania>

 <https://www.instagram.com/comisiaeuropeana/>

YouTube  <https://www.youtube.com/user/ComisiaEuropeana>

 comm-rep-ro@ec.europa.eu

Centrele Europe Direct:

 https://romania.representation.ec.europa.eu/puncte-de-contact-europene-romania_ro

Spațiul Public European – Casa Europa:

 <https://www.facebook.com/spatiul.public.european>

Spațiul învățării:

 https://europa.eu/learning-corner/learning-corner_ro

Concurs Lider European:

 https://romania.representation.ec.europa.eu/lider-european_ro

 concurs@gopa-pace.com

Reprezentanța Comisiei Europene în România

Ioana MARCHIȘ

Consilier Comunicare și Coordonator proiect concurs Lider European

Reprezentanța Comisiei Europene în România

ioana.marchis@ec.europa.eu

Ramona CHIRIAC

Șefa Reprezentanței Comisiei Europene în România



Autori: Jamilla Azazi, Radu Caraion, Agora Ideon

Coordonator: Iulia Buttu, Gopa-Pace

© 2024 Toate drepturile rezervate Reprezentanța Comisiei Europene în România