

CONCURS

 **LIDER**
EUROPEAN



Fii schimbarea în
comunitatea ta!

**Campanie anuală de comunicare și informare a
Reprezentanței Comisiei Europene în România,
derulată în parteneriat cu Ministerul Educației**



6 - 11

Înțelegerea Uniunii Europene

12 - 16

Competiția națională Lider European

17- 24

**Principiile cheie ale creării și
funcționării unei echipe de succes**

25 - 26

Antreprenoriatul: Spiritul Pionier

27 - 29

**Generarea Ideilor și Dezvoltarea
Conceptelor**

30 - 31

Crearea planului de proiect

32

Cercetare și colectare de date

33 - 36

**Bugetul proiectului - Planificarea
banilor**

37 - 38

**Elementele esențiale ale unei
propuneri de proiect**

39 - 41

**Comunicarea și oratoria: bazele
comunicării eficiente**



Cuvânt înainte

Dragi tineri lideri,

Este o onoare și o bucurie să vă întâmpin în competiția Lider European, un concurs deosebit care încurajează excelența, inovația și angajamentul în rândul elevilor de liceu din România. Ca șefa Reprezentanței Comisiei Europene în România, sunt mândră să vă salut și să vă încurajez în această călătorie extraordinară.

Această competiție nu este doar despre a câștiga sau a pierde, ci mai degrabă despre a vă descoperi propriul potențial și a contribui la schimbări pozitive în societate. Veți avea ocazia să explorați valorile și obiectivele Uniunii Europene, să dezvoltați abilități de leadership și să vă exprimați creativitatea în soluționarea problemelor din jurul vostru.

Ghidul acesta a fost creat special pentru voi, pentru a vă ghida în procesul de dezvoltare a ideilor și a planurilor de proiect. Sper că veți găsi resursele și informațiile oferite aici utile și inspiraționale.

Vă încurajez să vă implicați cu pasiune și să faceți tot ce vă stă în putință pentru a vă realiza visurile și ideile. Voi sunteți viitorul României și al Uniunii Europene, iar această competiție este doar începutul unei călătorii extraordinare.

Să aveți curaj, încredere și determinare în această competiție și în tot ceea ce vă propuneți în viață. Suntem mândri de voi și suntem aici să vă sprijinim în fiecare pas al drumului vostru.

Cu toată admirația,

Ramona Chiriac, Șefa Reprezentanței Comisiei Europene în România

Introducere



Bun venit în ghidul nostru!

Acest ghid a fost creat special pentru tine, elev de liceu, pentru a te ajuta să-ți dezvolti idei și concepte, și să creezi un plan de afaceri sau de proiect pentru competiția **Lider European**.

Înainte de a intra în detalii, să vorbim puțin despre de ce este importantă această competiție și ce vei putea învăța din acest ghid.

Importanța Competiției European Leader

Competiția European Leader este mai mult decât o simplă competiție. Este o oportunitate unică de a-ți dezvolta abilitățile de lider, de a-ți pune creativitatea la treabă și de a contribui la schimbări pozitive în societate.

De-a lungul competiției, vei învăța cum să identifici idei sau concepte valoroase și cum să le transformi în proiecte viabile. Vei înțelege mai bine valorile și obiectivele Uniunii Europene și vei putea contribui la realizarea lor.

Structura Ghidului

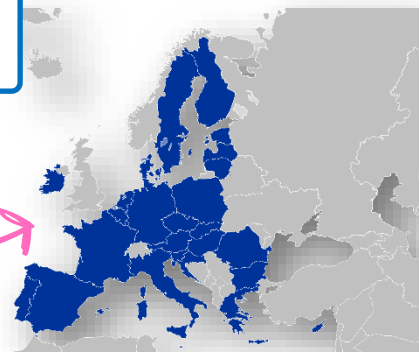
Acest ghid este împărțit în mai multe capitole, fiecare oferindu-ți informații și resurse valoroase pentru a te pregăti pentru competiție. Vom aborda pas cu pas procesul de dezvoltare a unei idei, crearea unui plan de proiect și cum să te pregătești pentru a face o prezentare de succes.

Înainte să ne aventurăm în detaliile competiției și să începem să explorăm cum să identifici idei și concepte, haideți să ne asigurăm că suntem pregătiți pentru această călătorie în lumea **Lider European**.



Capitolul 1

Înțelegerea Uniunii Europene



Uniunea Europeană (UE)

Uniunea Europeană este o alianță politică și economică între 27 de țări europene, care au decis să lucreze împreună pentru a-și atinge obiectivele comune. Aceasta este una dintre cele mai mari comunități de națiuni din lume, cuprinzând o suprafață vastă de aproximativ 4,2 milioane de kilometri pătrați și o populație impresionantă de aproximativ 448 de milioane de cetățeni.

Valorile și Istoria UE

UE se bazează pe principii fundamentale precum democrația, statul de drept și respectul pentru diversitate și pluralism. A apărut în urma devastatoarelor războaie mondiale din secolul al XX-lea, când liderii europeni au decis să lucreze împreună pentru a preveni orice posibilitate de război între națiunile Europei.

Viziunea lui Robert Schuman

Pe 9 mai 1950, ministrul francez al afacerilor externe, Robert Schuman, a prezentat o viziune îndrăzneată. El a propus crearea unei instituții europene care să centralizeze și să gestioneze producția de cărbune și oțel, materiale esențiale pentru industria militară. Acest plan, cunoscut sub numele de "Declarația Schuman," a reprezentat primul pas concret către cooperarea europeană și a transformat 9 mai în ziua de naștere a Uniunii Europene.

Uniunea Europeană astăzi

Din 1950, UE a crescut semnificativ, adăugând noi membri și dezvoltând politici și inițiative pentru a aborda provocările globale. Cu 24 de limbi oficiale și 27 de state membre, UE este un exemplu de unitate în diversitate.

Aderarea României

România s-a alăturat Uniunii Europene la 1 ianuarie 2007, devenind parte a acestei comunități europene.

Nobel pentru Pace

În 2012, Uniunea Europeană a primit Premiul Nobel pentru Pace, recunoscând astfel eforturile sale de promovare a păcii, stabilității și cooperării între națiuni.

Instituțiile Principale ale Uniunii Europene

Comisia Europeană



Rol: Comisia Europeană are rolul de a reprezenta interesele generale ale Uniunii Europene. Ea are puterea de a propune noi legi și de a se asigura că legislația UE este aplicată corect în toate statele membre. De asemenea, gestionează bugetul UE și politica externă.

Membri: Comisia este formată dintr-un comisar din fiecare stat membru, iar fiecare comisar se ocupă de o anumită arie de politică.

Președinte: Ursula von der Leyen (din 2019).

Comisar Român: Adina Vălean (Comisar European pentru Transporturi).

Înființare: Comisia Europeană a fost înființată în 1958, odată cu Tratatul de la Roma.

Sediu: Bruxelles (Belgia).

Instituțiile Principale ale Uniunii Europene

Parlamentul European



Rol: Parlamentul European reprezintă cetățenii Uniunii Europene și adoptă legislația UE împreună cu Consiliul Uniunii Europene. Acesta joacă un rol esențial în procesul legislativ și de control democratic.

Membri: Parlamentul European are 705 de eurodeputați din statele membre ale UE.

Președinte: Roberta Metsola (din 2022).

Înființare: Parlamentul European a fost înființat în 1952, odată cu Tratatul de la Paris.

Sediu: Strasbourg (Franța) și Bruxelles (Belgia).

Instituțiile Principale ale Uniunii Europene

Consiliul Uniunii Europene



Rol: Consiliul Uniunii Europene, cunoscut și sub denumirea de Consiliu al UE, este instituția care reprezintă statele membre ale Uniunii Europene. Acesta adoptă legi împreună cu Parlamentul European, coordonează politica UE și negociază acorduri internaționale.

Membri: Numărul de membri variază în funcție de domeniul discutat, fiecare stat membru trimițând reprezentantul potrivit pentru subiectul în discuție.

Președinte: Președinția rotativă, fiecare stat membru deținând președinția la rând pentru șase luni.

Înființare: Consiliul Uniunii Europene a fost înființat în 1952, odată cu Tratatul de la Paris.

Sediu: Bruxelles (Belgia).

Deviza Uniunii Europene



„In Varietate Concordia” / „Unitate în Diversitate” - adoptată oficial pe 4 mai 2000, este inspirată din deviza în limba latină a laureatului premiului Nobel Ernesto Teodoro Moneta: "In Varietate unitas!".

Această deviză subliniază importanța unității în ciuda diversității. Deși statele membre ale UE sunt bogate în tradiții, limbi și culturi variate, lucrează împreună pentru a-și atinge obiectivele comune. Deviza reprezintă valorile europene de pace, solidaritate și învățare reciprocă și servește drept amintire că, indiferent cât de diverse suntem, ne unim forțele pentru a soluționa provocările globale și pentru a crea un viitor mai bun și mai unit între țările membre ale Uniunii Europene.

Reprezentanța Comisiei Europene în România

Reprezentanța Comisiei Europene în România este o instituție esențială pentru promovarea valorilor și politicilor Uniunii Europene în țara noastră. Cu sediul în București, această entitate joacă un rol cheie în consolidarea legăturilor dintre România și Uniunea Europeană.

Rol și Misiune

Principala misiune a Reprezentanței este de a acționa ca o voce a Comisiei Europene în România. Ea facilitează dialogul și comunicarea între instituțiile europene și autoritățile române, societatea civilă, mediul universitar și alte părți interesate. Reprezentanța Comisiei Europene în România joacă un rol crucial în explicarea politicilor, a priorităților și a valorilor Uniunii Europene pentru cetățenii români.

Echipe și Expertiză

Reprezentanța este formată dintr-o echipă de experți în diverse domenii, de la economie și mediu la educație și cultură. Acești experți lucrează împreună pentru a furniza informații precise și relevante cu privire la politica europeană și pentru a răspunde la întrebările și preocupările cetățenilor români.

Promovarea Valorilor Europene

Reprezentanța Comisiei Europene în România organizează evenimente, conferințe și campanii educaționale pentru a promova valorile europene precum democrația, drepturile omului și statul de drept. Aceste activități reprezintă o sursă de informare și dezbateri deschise pentru cetățeni.

Promovarea la Nivel Regional și Local

Activitatea Reprezentanței este completată de cea a centrelor **EUROPE DIRECT**, care comunică și oferă informații cetățenilor la nivel regional și local, în toată Uniunea Europeană. Aceste centre sunt adevărate surse de informare și sprijin pentru cetățenii europeni, ajutându-i să înțeleagă mai bine politicile și beneficiile Uniunii Europene la nivel local.

Capitolul 2

Competiția națională Lider European



Competiția Europeană Lider European este un concurs național organizat de Reprezentanța Comisiei Europene în România, în parteneriat cu Ministerul Educației, în cadrul inițiativei „Campaniile educaționale pe teme legate de UE”. Acest concurs are ca scop identificarea și dezvoltarea viitorilor lideri ai României prin provocarea elevilor de liceu să vină cu soluții inovatoare pentru problemele și oportunitățile actuale ale societății.

Obiectivele & alinearea cu valorile UE

Competiția are la bază valorile Uniunii Europene precum democrația, drepturile omului și spiritul de echipă. Obiectivele includ dezvoltarea abilităților de leadership, gândirea creativă și spiritul antreprenorial printre elevii de liceu. Prin această competiție, se încurajează tinerii să devină cetățeni activi și informați despre problemele europene și globale.

Cine poate participa & Criteriile de Eligibilitate

Competiția este deschisă tuturor elevilor de liceu din clasele IX – XII. Fiecare echipă trebuie să aibă patru membri, iar aceștia pot proveni din clase diferite ale aceluiași liceu sau din ani de studiu diferiți. Fiecare echipă trebuie să fie coordonată de un profesor din același liceu. Concursul permite mai multor echipe din același liceu să participe, cu profesori coordonatori diferiți.

Beneficiile participării în competiția

Lider European

Participarea în competiția Lider European oferă elevilor oportunitatea de a-și dezvolta abilitățile de leadership, gândirea strategică și abilitățile de comunicare. Ei vor lucra în echipe diverse, învățând să colaboreze și să găsească soluții la probleme complexe. De asemenea, vor avea acces la resurse și suport din partea Reprezentanței Comisiei Europene în România și vor putea să-și aducă contribuția la rezolvarea problemelor reale cu care se confruntă societatea.

Calendar Lider European 2023

Perioada	Activitatea
28 septembrie – 9 octombrie	Înscrierea profesorilor împreună cu elevii din unitățile de învățământ pe care le reprezintă la întâlnirile de informare și pregătire online <i>*Înscrierea se realizează prin completarea formularului online (https://lidereuropean.ro/) transmis prin intermediul inspectorilor județeni și publicat pe site: https://romania.representation.ec.europa.eu/lider-european_ro</i>
10–11 octombrie	ÎNTÂLNIRI ONLINE de informare și pregătire (prin ZOOM) - profesorii și elevii se înregistrează și participă la cele două întâlniri online în care vor primi toate informațiile necesare pregătirii pentru concurs și vor primi răspunsuri la întrebările aferente concursului <i>* Se pot înscrie un număr nelimitat de profesori și elevi din aceeași unitate de învățământ. Participarea profesorilor și elevilor la întâlnirile online nu implică obligativitatea înscrierii și participării în concurs.</i>
12–17 octombrie	Înscrierea echipelor în concurs prin formularul online (https://lidereuropean.ro/)
18 octombrie – 5 noiembrie	Timp de pregătire a proiectelor participante în concurs Lider European 2023
6 – 8 noiembrie	Transmiterea proiectelor participante, conform indicațiilor din ghidul și regulamentul de concurs, pe adresa concurs@bseurope.com
9 – 20 noiembrie	Evaluare proiecte înscrise în concurs
22 noiembrie	Anunț echipe finaliste & transmitere detalii finală la București sediul RCE, Casa Europa
28 noiembrie	Finală la București , sediul RCE - Casa Europa, prezentare proiecte și festivitate de premiere

Vă recomandăm să consultați în detaliu regulamentul competiției, documentul de întrebări frecvente și să aflați mai multe detalii despre concurs, inclusiv procedura de înscriere la întâlnirile de pregătire online și în competiție, accesând următorul link: https://romania.representation.ec.europa.eu/lider-european_ro . Aceste resurse vă vor oferi informații esențiale pentru a vă pregăti și a vă înscrie cu succes în competiție.

Subiectele proiectelor




Competiția Lider European este o adevărată punte între tinerii liceeni și schimbările care pot transforma lumea. Aici, elevii devin adevărați viziunari și factori de schimbare în comunitatea lor.

Fiecare echipă are libertatea de a alege o temă care îi pasionează - fie că e vorba despre educație, social, mediu înconjurător, cultură sau afaceri. Profesorii sunt ghizii lor în această aventură.

Competiția încurajează echipele să identifice probleme sau oportunități în comunitatea lor, proiectele lor trebuie să adreseze nevoile locale. După ce au stabilit direcția, elevii și profesorii coordonatori elaborează soluții ingenioase și inovatoare.

Concursul oferă elevilor o șansă reală de a-și pune în aplicare ideile și de a aduce un impact pozitiv în societate. Este un mod în care tinerii pot deveni pionierii schimbării și să contribuie la dezvoltarea societății și a Uniunii Europene.





Subiectele proiectelor și exemple

Ați intrat în competiție cu o mulțime de oportunități creative și interesante pentru proiectele voastre. Iată câteva idei inspirate care pot aduce o notă de inovație și impact în comunitatea voastră:

Tema Educației: dezvoltăți lecții interactive și experimente pentru a îmbunătăți procesul de învățare al colegilor SAU Organizați sesiuni de meditații sau tutoriale online pentru elevii din comunitatea voastră.

Tema Socială: Creați campanii pentru conștientizarea problemelor sociale, cum ar fi sănătatea mentală, echitatea de gen sau combaterea discriminării SAU Implicați-vă colegii în activități de voluntariat în comunitate, cum ar fi colectarea de alimente pentru bătrâni sau asistență pentru persoanele în vârstă.

Tema Mediului înconjurător: Dezvoltați campanii, evenimente sau soluții pentru gestionarea eficientă a deșeurilor în comunitatea voastră SAU organizați competiții de eco-design pentru produse sustenabile.

Tema Culturală: Organizați evenimente culturale care pun în valoare tradițiile locale într-un mod inovator SAU Colaborați cu muzee, galerii de artă sau alte instituții culturale locale pentru a promova arta și cultura.

Tema Antreprenariat / Economic: Înființați cluburi de mentorat în antreprenariat și afaceri și invitați personalități din mediul de afaceri care să vi se adreseze aplicat pe ideile și dorințele voastre SAU Inițiați campanii de colectare de fonduri pentru cauze umanitare sau organizații non-profit din comunitatea voastră.

Acestea sunt doar câteva exemple și idei pentru a vă începe parcursul în competiția Lider European. Vă încurajăm să explorați și să combinați aceste concepte sau să creați soluții unice care să răspundă nevoilor specifice ale comunității voastre. Consultați regulamentul competiției pentru detalii suplimentare și nu ezitați să vă întrebați coordonatorul sau organizatorii pentru clarificări.

Suntem nerăbdători să vedem proiectele și contribuția voastră la dezvoltarea comunității și a Uniunii Europene.

Succes în competiție!



Capitolul 3

Principiile cheie ale creării și funcționării unei echipe de succes

Primul pas în drumul vostru către victorie în competiția Lider European este formarea echipei. Crearea și menținerea unei echipe puternice și eficiente implică câteva principii esențiale:



Diversitatea abilităților: Încercați să identificați colegi care aduc calități diferite în echipă. De exemplu, un membru cu abilități tehnologice puternice, altul cu abilități excelente de comunicare și un altul cu o minte creativă pot face o echipă echilibrată și capabilă să abordeze o gamă largă de proiecte.

Comunicare deschisă și eficientă: stabiliți un mediu de comunicare deschis și sincer în echipă. Asigurați-vă că fiecare membru se simte ascultat și înțeles.

Obiective clar definite: aveți obiective bine stabilite și clar definite. Toată lumea din echipă ar trebui să știe ce trebuie să realizeze și să împărtășească aceleași scopuri.

Diversitate și incluziune: apreciați diversitatea abilităților și perspectivelor în echipă. Valorificați această diversitate pentru a rezolva probleme și a inova.

Responsabilitate și încredere: încurajați fiecare membru al echipei să își asume responsabilități și să înțeleagă că sunt de încredere pentru a duce la îndeplinire sarcinile.

Colaborare și suport: încurajați colaborarea și ajutorul reciproc în echipă. O echipă puternică se susține în momentele dificile.

Promovarea sau atribuirea rolurilor în echipă – gândiți strategic, nu personal.

În procesul de formare a echipei, un aspect crucial este acela de a decide cine va ocupa fiecare rol sau poziție. Este important să abordați această decizie cu responsabilitate și strategie, ținând cont de calitățile și abilitățile fiecărui membru și de nevoile proiectului vostru.

Nu cădeți în capcana alegerii unei persoane doar pentru că este un prieten sau vă simțiți confortabil în prezența sa. De asemenea, nu alegeți pe cineva doar pentru că este docil sau ușor de influențat. Atribuiți rolurile în funcție de competențe reale și de ceea ce aduce fiecare membru în echipă.

Evaluare și îmbunătățire continuă: efectuați evaluări periodice ale performanțelor și proceselor echipei. Folosiți feedbackul pentru a vă îmbunătăți constant.

Respect și recunoaștere: afișați respect față de fiecare membru al echipei și recunoașteți-le contribuțiile. Oamenii sunt motivați atunci când simt că sunt apreciați.

Flexibilitate și adaptabilitate: fiți dispuși să vă adaptați la schimbări și să vă ajustați strategiile în funcție de nevoi și provocări noi.

Leadership inspirat și orientat spre echipă: un lider eficient este un catalizator pentru performanța echipei, oferind direcție și sprijin.

Angajament pe termen lung: construiți o echipă pe termen lung, investind în dezvoltarea continuă a membrilor și menținând entuziasmul pentru proiectele viitoare.

Alături de echipa principală, aduceți-vă aliați!

Știm deja că echipa voastră constă în patru membri și profesorul coordonator. Acesta este nucleul vostru stabil, dar regulamentul nu vă interzice să apelați la ajutoare suplimentare atunci când este nevoie.

Aveți un prieten pasionat de artă sau un coleg priceput în tehnologie? Ei pot fi aliații voștri secreți în proiect. Chiar dacă nu sunt membri oficiali ai echipei, ei vă pot aduce perspective și abilități unice. Deci, nu ezitați să vă extindeți cercul de influență. Încurajați-i pe prietenii sau voluntarii voștri să se implice în proiect și să contribuie la realizarea lui.

Şef sau Lider: descoperă diferenţele



Desigur, suntem familiarizați cu termenii "**şef**" și "**lider**," dar nu întotdeauna acești doi termeni înseamnă același lucru. Deși oficial, un "şef" și un "lider" pot ocupa aceeași funcție, în realitate, diferențele dintre ei sunt evidente.

Un **şef** este adesea o persoană care deține o poziție de autoritate cu un titlu de conducere și are puterea de a da ordine și instrucțiuni, iar în unele cazuri, poate abuza de această putere, solicitând subordonaților să execute sarcini fără a lua în considerare opiniile sau contribuțiile acestora. În notă negativă, un şef poate fi perceput ca o persoană care impune controlul, dictează regulile și își atribuie meritele pentru munca întregii echipe.

Pe de altă parte, un **lider** este, de obicei, privit ca un membru al echipei și lucrează alături de colegi, nu de subalterni. Un lider înțelege echipa, cunoaște calitățile și punctele slabe ale membrilor săi și îi sprijină pentru a se dezvolta. Un lider inspiră încredere și îi încurajează pe ceilalți să își asume responsabilitatea pentru deciziile luate. Liderul motivează echipa să lucreze împreună pentru a atinge un obiectiv comun.

Diferența fundamentală constă în faptul că puterea unui şef derivă din poziția sa în ierarhie, în timp ce puterea unui lider se bazează pe încrederea și respectul pe care îl câștigă din partea echipei sale.

Fiecare dintre noi se naște cu propriile talente și abilități. Unii dintre se nasc lideri naturali, în timp ce alții își dezvoltă abilitățile de-a lungul timpului. Totuși, trebuie să înțelegem că nu toți trebuie să fim lideri sau să ne dorim să fim. Fiecare membru al unei echipe este la fel de important, dacă nu chiar mai important, decât liderul însuși.

Comunicarea eficientă în echipă: cheia succesului

Într-o echipă, comunicarea este un element crucial. Este important să înțelegem că comunicarea nu constă doar în transmiterea informațiilor, ci și în stabilirea unui dialog deschis și eficient între membrii echipei. Aici sunt câteva aspecte esențiale legate de comunicare:



Contactul uman: poșta electronică și alte mijloace de comunicare virtuală sunt utile, dar nu ar trebui să înlocuiască contactul uman. Conversațiile față în față și discuțiile deschise între colegi sunt esențiale pentru o comunicare eficientă. Socializarea vă ajută să vă cunoașteți mai bine colegii, să înțelegeți punctele lor forte și slabe, și să construiți încredere în echipă.

Înțelegerea colegilor: prin discuții libere și deschise, puteți câștiga încrederea colegilor și puteți descoperi momentele dificile din viața lor personală, ceea ce vă permite să anticipați posibilele probleme de performanță în echipă și să găsiți soluții pentru ele.

Evitați micro-managementul: nu cădeți în capcana de a crede că trebuie să supravegheați fiecare pas sau etapă a colegilor voștri. Echipa a fost formată pe baza unor abilități și competențe, deci încrederea este cheia. Delegați responsabilitățile, oferiți-le toate informațiile necesare și lăsați colegii să-și asume responsabilitățile.

Sprijin și încredere: acordați-le colegilor sprijinul necesar și încrederea pentru a-și îndeplini sarcinile cu succes. Dacă aveți nelămuriri, discutați deschis și răbdător, oferindu-le șansa să înțeleagă cerințele și așteptările.

Nu suprasolicitați sau supravegheați excesiv: nu solicitați colegilor să lucreze dincolo de programul stabilit sau să facă munci suplimentare fără să le acordați sprijinul necesar. În calitate de lideri, fiți exemplul de a lucra împreună cu echipa și nu mai mult decât atât.

Analiza și aprecierea performanței: observați cu atenție performanța echipei și exprimați-vă aprecierea față de eforturile lor. Recunoașterea muncii bine făcute și aprecierea în public pot motiva colegii să continue să își dorească performanțe la fel de bune sau chiar mai bune.

Nu obligați, inspirați: nu obligați echipa să vă urmeze doar pentru că sunteți lideri în funcție. Inspirați-vă colegii prin puterea exemplului, prin respect și prin abilitățile voastre de comunicare.

Setați priorități: când sunteți parte dintr-o echipă, este crucial să știți cum să vă gestionați prioritățile. Volumul mare de muncă sau provocările complexe pot duce la sentimentul de copleșire. Pentru a face față acestor situații, începeți prin a face o listă a sarcinilor pe care trebuie să le îndepliniți. Organizați-le în funcție de importanță, timp, efort și resurse necesare. În mod strategic, abordați mai întâi sarcinile mai ușoare sau cele pe care le cunoașteți mai bine. Această abordare vă poate ajuta să vă mențineți concentrarea și motivația pe parcursul proiectului.

Construiți credibilitatea prin acțiuni consistente: credibilitatea este un element fundamental pentru succesul în echipă. Pentru a vă menține credibilitatea, este esențial să vă țineți de cuvânt și să respectați promisiunile. Nu faceți promisiuni pe care nu le puteți onora, iar dacă ați făcut-o, depuneți toate eforturile pentru a vă îndeplini angajamentele. Consistența în acțiuni vă poate ajuta să construiți și să mențineți încrederea colegilor și a echipei în ansamblu. Păstrați-vă integritatea și faceți ceea ce spuneți că veți face, deoarece aceasta este calea sigură către câștigarea respectului și încrederii în echipă.



Principiile cheie ale creării și funcționării unei echipe de succes

În 1965, psihologul Bruce Tuckman a propus modelul celor patru etape de dezvoltare a echipei: Forming, Storming, Norming și Performing - "Modelul de Dezvoltare a Grupurilor" sau "Modelul Tuckman". În 1977 a adăugat a cincea etapă, denumită "Adjourning" pentru a reflecta momentul în care echipa se desparte sau încheie un proiect. Această etapă poate implica revizuirea și învățarea din experiențe, precum și celebrarea succeselor obținute în cadrul echipei.



Formarea (Forming): aceasta este etapa inițială, caracterizată prin entuziasm și dorința de a fi acceptat în echipă. Membrii încep să se cunoască și să înțeleagă rolurile.

Furtuna (Storming): în această etapă, pot apărea conflicte și incertitudini cu privire la sarcini și roluri. Este important să ascultați, să fiți răbdători și să căutați soluții împreună.

Închegarea (Norming): relațiile devin mai unitare, iar echipa începe să lucreze mai eficient. Este momentul în care puteți comunica deschis și să cereți și oferiți feedback.

Eficientizarea (Performing): în această etapă, echipa lucrează la capacitate maximă, iar fiecare membru își cunoaște bine rolul. Este momentul să vă ghidați după un scop comun.

Încheierea (Adjourning): această etapă apare când un proiect sau o etapă a sa se încheie. Este momentul să vă bucurați de rezultate, să vă odihniți și să vă gândiți la următorul proiect.

Principii de bază pentru ca o echipă să funcționeze la potențialul ei maxim:

Stabilirea scopului și misiunii: este crucial ca echipa să își definească clar obiectivele și misiunea. Acestea trebuie să fie reperele constante pe măsură ce proiectul avansează. Acest lucru vă va ajuta să rămâneți concentrați și motivați pe tot parcursul dezvoltării proiectului.

Stabilirea de reguli clare: e important să stabiliți reguli clare de funcționare și de interacțiune în echipă. Aceste reguli trebuie să fie respectate de toți membrii, asigurând astfel o comunicare eficientă și un mediu de lucru plăcut.

Flexibilitate în roluri: nu vă limitați la funcțiile și rolurile prestabilite. Dați membrilor echipei oportunitatea de a prelua responsabilități diferite în funcție de necesități și abilități. Acest lucru poate promova dezvoltarea personală și încrederea în echipă.

Abordarea conflictelor cu maturitate: conflictele pot apărea în orice echipă. Nu le evitați, ci abordați-le cu maturitate. Dezbaterele și dezacordurile pot duce la soluții mai bune și învățare. Asigurați-vă că se acordă atenție soluționării problemelor, nu doar identificării vinovaților.

Ascultarea atentă și respectarea ideilor: ascultați cu atenție toate ideile și părerile membrilor echipei. Aduceți în discuție și încurajați-i pe ceilalți să se exprime liber. Cel mai adesea, cea mai bună idee poate veni de la cineva care nu vorbește frecvent.



Comunicare regulată: organizați întâlniri regulate cu toți membrii echipei pentru a vă asigura că toată lumea este la curent cu progresul proiectului. Aceste întâlniri pot fi o oportunitate excelentă pentru a oferi și primi feedback constructiv.

Abordarea problemei ca echipă: atunci când apar probleme sau lucrurile nu merg așa cum ați planificat, abordați-le ca echipă. Nu arătați cu degetul către colegi. În schimb, căutați împreună soluții și învățați din experiență, fie că este vorba de succese sau eșecuri.

Contribuția tuturor: asigurați-vă că toți membrii echipei sunt implicați și contribuie la progresul proiectului. Atribuiți sarcini în funcție de abilitățile și calitățile fiecăruia. Când membrii echipei se sprijină reciproc, se poate obține un rezultat colectiv excelent.



Eforturi sustenabile: construirea unei echipe unite și eficiente necesită timp și efort constant. Nu contează doar ce aduceți ca individ, ci și cum colaborați în echipă. Încurajați-vă reciproc să străluciți ca echipă și să vă susțineți în reușitele individuale.

Unitatea în Echipă: într-o echipă, nu există "eu". Lucrați împreună ca o unitate coezivă pentru a atinge obiectivele comune. Când toți membrii se implică și își aduc contribuția, succesul devine inevitabil.

Antreprenoriatul: Spiritul Pionier

În spatele termenului „**antreprenoriat**” stă o etimologie interesantă. Originar din franceză, cuvântul „**entrepreneur**” este format din doi radicali, „**entre**” și „**preneur**”, preluați din verbul „**prendre**” (a lua). Acest lucru sugerează că un antreprenor este cel care ia ceea ce este între („**entre**”), cel care vede o oportunitate pe care alții nu au observat-o sau pe care nu au luat-o încă.

Dar ce înseamnă, de fapt, să fii antreprenor? Este mai mult decât un titlu sau o ocupație. Antreprenoriatul este o atitudine care se transformă într-un comportament. Este curajul de a căuta și explora noi căi, de a încerca și de a învăța din fiecare experiență.

Calea Antreprenoriatului: Independent sau Freelancer?

Dacă v-ați întrebat vreodată ce vreți să deveniți și unde doriți să ajungeți în viitor și ați găsit un răspuns la această întrebare, atunci ați făcut deja primul pas. Dorința de a deveni independent este un motiv puternic pentru a explora antreprenoriatul. Cu toate acestea, trebuie să fiți pregătiți pentru călătoria ce poate fi plină de provocări.

Un liber-profesionist sau freelancer este o persoană care își oferă serviciile fără a fi legată de angajamente pe termen lung. Aceștia sunt plătiți pentru munca lor în funcție de proiect sau pe oră. Freelancing-ul poate fi o modalitate simplă de a vă construi un nume într-un domeniu fără a implica investiții mari sau nevoia de a avea o echipă. În schimb, antreprenoriatul implică, adesea, folosirea de fonduri personale sau externe pentru a construi o afacere care să depășească munca individuală. Un antreprenor creează o afacere de la zero și își asumă toate riscurile și recompensele.



Drumul Către Succes

Nu există un manual universal pentru antreprenoriat. Cu toate acestea, există câteva calități esențiale care pot defini un antreprenor de succes:

Orientat către Dezvoltare: antreprenorii sunt mereu în căutarea oportunităților de creștere și dezvoltare. Nu se mulțumesc niciodată cu stat-pro-quo-ul și își concentrează eforturile pe inovație și progres continuu.

Inovator: aduc idei noi pe piață și creează produse sau servicii care schimbă regulile jocului.

Analitic: antreprenorii evaluează constant riscurile și recompensele și iau decizii bine informate.

Pasul Spre Antreprenoriat

Modul de Gândire: dezvoltați un mod de gândire pozitiv, care să vă ajute să depășiți provocările, să luați decizii hotărâte și să vă asumați responsabilitatea pentru acțiuni și rezultate.

Autoîncredere: aveți încredere în voi înșivă și acționați cu încredere. Chiar dacă la început poate părea dificil, autoîncrederea se dezvoltă prin acțiune repetată.

Asumarea responsabilității: asumați-vă responsabilitatea pentru acțiunile voastre și pentru rezultatele obținute. Antreprenoriatul înseamnă a vă asuma riscuri și a accepta că sunteți singurii responsabili pentru succes sau eșec.

Flexibilitate: fiți deschiși la schimbare și adaptați-vă la circumstanțe noi. Antreprenoriatul implică adesea ajustarea la condiții în schimbare.

Mentori și învățare permanentă: căutați mentori și învățați de la cei cu experiență. Nimeni nu se naște antreprenor; toți învață pe parcurs.

Modestie: rămâneți modest și dispus să învățați de la alții. Cei mai buni antreprenori rămân întotdeauna deschiși la idei noi și feedback.

Găsiți-vă: nu există un singur traseu spre succes. Rămâneți deschiși la diferite oportunități și căutați calea care vi se potrivește cel mai bine.

În final, antreprenoriatul este despre a fi pionier, a explora noi teritorii și a construi ceva din nimic. Poate fi o călătorie dificilă, dar cu abilitățile potrivite, viziune și perseverență, puteți ajunge la destinația dorită. Așa că nu uitați motto-ul: „**Găsiți o modalitate de a fi plătiți pentru jobul pe care l-ați face gratuit**”.

Generarea Ideilor și Dezvoltarea Conceptelor



Idei și concepte

În lumea inovației și dezvoltării de proiecte, procesul de generare a ideilor și dezvoltare a conceptelor joacă un rol central. Aici sunt semănate, hrănite și cultivate cu grijă semințele creativității pentru a deveni idei de proiecte bine conturate.

În acest capitol, vom explora importanța unui concept bine definit, vom oferi îndrumări despre cum se generează și cum se identifică idei eficiente și vom discuta criteriile de selecție a unui concept de proiect viabil.

Importanța unui concept bine definit

Un concept bine definit este piatra de temelie a oricărui proiect de succes. Acesta oferă direcție, scop și claritate. Gândiți-vă la el ca la planul care vă ghidează prin labirintul complicat al dezvoltării unui proiect. Fără un concept clar, riscați să rătăciți fără țintă, să risipiți resurse și să vă pierdeți motivația.


De ce este atât de important un concept bine definit? În primul rând, asigură faptul că toți cei implicați în proiect împărtășesc o viziune comună. Această aliniere este esențială pentru o colaborare eficientă. În al doilea rând, vă ajută să evaluați fezabilitatea și viabilitatea proiectului. Este realizabil în cadrul constrângerilor date? Rezolvă o problemă reală sau satisface o nevoie autentică? În al treilea rând, un concept clar contribuie la obținerea de sprijin, fie din partea colegilor, a mentorilor sau a potențialilor investitori. Oamenii sunt mai predispuși să își investească timpul, banii sau expertiza atunci când pot vedea cu claritate scopul și potențialul proiectului.

Lumea este plină de potențial și idei pentru proiecte care așteaptă să fie descoperite. Aici vă prezentăm o serie de pași practici pentru a vă îndruma în acest proces:

Observație: începeți prin a fi observatori atenți ai lumii din jurul vostru. Fiți vigilenți în identificarea problemelor, ineficiențelor sau a domeniilor care par a putea beneficia de îmbunătățiri. O privire atentă poate aduce la lumină oportunități ascunse.

Descoperiți-vă pasiunile și zonele de interes: este mai ușor să vă mențineți motivați când lucrați la proiecte care se aliniază cu pasiunile voastre. Identificați acele domenii care vă fascinează și în care sunteți cu adevărat interesați să investiți timp și efort.

Cercetare: nu subestimați puterea cercetării. Lectura cărților, a articolelor și vizionarea documentarelor legate de interesele voastre vă pot oferi o bază solidă de cunoștințe. Cu cât știți mai mult, cu atât veți avea o perspectivă mai largă și veți fi mai bine pregătiți să generați idei inovatoare.



Brainstorming în echipă: organizați sesiuni de brainstorming cu colegi sau mentori. Uneori, discutarea ideilor cu alții poate duce la sinergii surprinzătoare. Puteți aduce perspective diferite și puteți ajunge la soluții inventive împreună.

Utilizați hărți mentale: hărțile mentale sunt instrumente excelente pentru a reprezenta vizual ideile și conexiunile dintre ele. Ele vă pot ajuta să vedeți imaginea de ansamblu și să stabiliți relații între conceptele aparent disparate.

Prototipuri și modele: luați în considerare construirea de prototipuri sau modele pentru conceptele voastre. A avea ceva tangibil pentru a lucra vă poate ajuta să testați și să dezvoltați ideile într-o manieră concretă. Uneori, prototipurile pot dezvălui soluții și direcții pe care nu le-ați fi descoperit altfel.



Criteria pentru selecția unui concept de proiect viabil

Nu toate ideile sunt create egal și nu fiecare concept merită să fie urmărit. Pentru a vă asigura că vă investiți timpul și resursele în mod înțelept, iată câteva criterii de luat în considerare atunci când selectați un concept de proiect viabil:

Fezabilitate: este proiectul realizabil cu resursele disponibile, inclusiv timp, buget și abilități?

Impact: va avea proiectul un impact semnificativ, fie prin rezolvarea unei probleme, satisfacerea unei nevoi sau îndeplinirea unei dorințe?

Sustenabilitate: poate fi proiectul susținut pe termen lung? Va rămâne relevant în viitor?

Cerințe de pe piață: există o cerere pentru rezultatul proiectului vostru? Realizați cercetări de piață pentru a valida conceptul.

Aliniere cu obiectivele: se aliniază proiectul cu obiectivele și valorile voastre personale sau organizaționale?

Inovație: aduce conceptul vostru ceva nou sau unic pe masă? Este o abordare proaspătă a unei idei existente?

Prin evaluarea în mod critic a conceptelor voastre de proiect în funcție de aceste criterii, puteți selecta mai bine ideile cu cel mai mare potențial de succes.

În concluzie, generarea ideilor și dezvoltarea conceptelor sunt inima și sufletul oricărui proiect. Un concept bine definit oferă ghidarea, scopul și claritatea necesare. Colegii și viitorii inovatori ar trebui să se implice activ în procesul de brainstorming și selecție a ideilor, luând în considerare, totodată, fezabilitatea și impactul conceptelor.

Crearea planului de proiect

Introducerea conceptului de planificare a proiectului

Planificarea unui proiect reprezintă procesul de definire a direcției și obiectivelor acestuia într-un mod sistematic și organizat. Este etapa în care stabiliți ceea ce trebuie să realizați, cum veți face acest lucru și cu ce resurse. Planificarea este cartea de drum a proiectului, care vă ajută să evitați confuzia și să vă mențineți concentrarea pe obiectivele dvs.



Descompunerea etapelor creării unui plan de proiect

Un plan de proiect bine conceput este esențial pentru a vă asigura că toți cei implicați în proiect înțeleg obiectivele și direcția acestuia. Pentru a crea un plan de proiect, urmăriți acești pași esențiali:

Definirea obiectivelor și scopului: în primul rând, clarificați obiectivele și scopul proiectului. Ce doriți să realizați? Care este misiunea proiectului vostru?

Stabilirea obiectivelor specifice: detaliați obiectivele în termeni clari și măsurabili. Acestea ar trebui să fie realizabile și să aibă o limită de timp.

Crearea unei structuri de dezvoltare: stabiliți o structură de bază pentru proiect. Cum veți organiza activitățile și cine va fi responsabil pentru fiecare parte a proiectului?

Alocarea resurselor: identificați resursele necesare, cum ar fi oameni, bani și echipamente. Asigurați-vă că aveți resursele disponibile sau că puteți să le obțineți.

Elaborarea unui calendar: stabiliți un calendar realist care să includă termene limită pentru fiecare etapă a proiectului. Acesta vă ajută să monitorizați progresul și să respectați termenele.

Componentele cheie ale unui plan de proiect

Un plan de proiect bine structurat ar trebui să includă următoarele componente cheie:

Scop și obiective: clarificați motivul pentru care se desfășoară proiectul și listați obiectivele specifice pe care doriți să le atingeți.

Structură organizațională: definiți rolurile și responsabilitățile membrilor echipei. Cine va face ce în cadrul proiectului?

Resurse: enumerați resursele necesare, precum oameni, buget, materiale, și descrieți modul în care acestea vor fi alocate și gestionate.

Cronograma: prezentați o cronologie detaliată a proiectului, inclusiv termenele limită pentru diferitele etape.

Monitorizarea și controlul: explicați cum veți urmări și evalua progresul proiectului, precum și cum veți gestiona schimbările și riscurile pe parcurs.

Instrumente pentru crearea planurilor de proiect

Atunci când vine vorba de planificarea unui proiect, aveți la dispoziție o serie de instrumente practice care pot face procesul mult mai organizat și mai eficient. Acestea vă ajută să vă concentrați asupra obiectivelor și să gestionați resursele, termenele limită și responsabilitățile într-un mod mai clar. Iată câteva dintre cele mai utile:

Gantt Chart: Un diagramă Gantt este un instrument excelent pentru a vizualiza secvența de timp a activităților proiectului. Aceasta vă permite să stabiliți și să urmăriți cu ușurință termenele limită ale fiecărei etape.

Matrice RACI: aceasta este o unealtă excelentă pentru a clarifica rolurile și responsabilitățile în cadrul echipei de proiect. Matricea RACI indică cine este Responsabil, Aprobant, Consultat și Informat pentru fiecare activitate specifică.

Diagrama de arbore a deciziilor: acest instrument este util pentru a lua decizii în proiect. Vă ajută să identificați opțiunile disponibile și să evaluați consecințele fiecărei decizii.

Diagrama Ishikawa (diagrama cauzei-efect): această diagramă este utilă pentru identificarea și analizarea cauzelor posibile ale problemelor sau întârzierilor în proiect. Vă ajută să găsiți soluții eficiente.

Acestea sunt doar câteva exemple de șabloane și instrumente pe care le puteți utiliza pentru a vă ajuta să vă creați propriul plan de proiect. Folosirea acestor resurse vă poate economisi timp și vă poate ajuta să gestionați proiectul în mod eficient de la început până la sfârșit.

Capitolul 7

Cercetare și colectare de date



Semnificația cercetării în dezvoltarea proiectelor

Cercetarea reprezintă fundația pe care se construiește fiecare proiect. Aceasta vă permite să înțelegeți contextul, să identificați nevoile și oportunitățile și să vă fundamentați deciziile pe date concrete. Fără o cercetare solidă, proiectul poate avea un fundament fragil, ducând la eșec sau la pierderea resurselor.

Conducerea cercetării în mod eficient

Pentru a conduce cercetarea în mod eficient, este important să stabiliți un plan clar de cercetare, care să includă obiective bine definite și metode de colectare a datelor. Acest plan vă va ajuta să rămâneți concentrați și să evitați colectarea de informații inutile. De asemenea, trebuie să acordați atenție validității și relevanței datelor pe care le colectați.

Atenție la aspectele etice legate de cercetare și luați orice măsuri sunt necesare pentru a proteja drepturile participanților și pentru a respecta normele etice.

Surse credibile de informații și metode de colectare a datelor

Identificarea surselor credibile de informații este crucială în cercetare. Aceste surse pot include publicații științifice, rapoarte guvernamentale, interviuri cu experți și multe altele. Metodele de colectare a datelor pot varia de la chestionare și interviuri la analiza documentelor și observații de teren. Alegeți metodele și sursele care se potrivesc cel mai bine obiectivelor cercetării voastre.

Rolul datelor în susținerea propunerilor de proiect

Datele reprezintă argumentul vostru principal în susținerea propunerii de proiect. Ele furnizează dovezi concrete pentru necesitatea și viabilitatea proiectului vostru. Datele pot ilustra tendințe, pot demonstra cererea de pe piață sau pot susține beneficiile proiectului pentru comunitate sau organizație.

În concluzie, cercetarea și colectarea de date sunt etape esențiale în dezvoltarea proiectelor de succes. Ele vă ajută să vă fundamentați deciziile, să vă asigurați că proiectul este bine pregătit și să vă creșteți credibilitatea în fața finanțatorilor sau a celor interesați. Folosind metode eficiente de cercetare și surse de informații credibile, puteți da viață proiectelor și puteți contribui la succesul acestora.

Bugetul proiectului - Planificarea banilor

Crearea unui buget de proiect

Bugetul este un instrument esențial în gestionarea eficientă a oricărui proiect. Acesta vă permite să estimați și să alocați resursele financiare în mod corespunzător pentru a atinge obiectivele proiectului. Iată câțiva pași esențiali pentru a crea un buget de proiect eficient:

Identificați toate costurile - Ce cheltuieli aveți?: Enumerați toate costurile posibile asociate cu proiectul. Acestea pot include salarii, bonusuri, echipament, materiale, transport, marketing și orice altceva relevant.



Estimați costurile - Cât costă? estimați costurile pentru fiecare element din proiect. Folosiți experiența personală, consultați resursele externe și faceți cercetări pentru a obține estimări precise.

Prioritizați cheltuielile: prioritizați costurile în funcție de importanța lor pentru proiect. Alocarea resurselor în mod inteligent este esențială pentru atingerea obiectivelor fără a depăși bugetul.

Monitorizați și actualizați: un buget este un document dinamic. Urmați-l în timpul implementării proiectului, actualizați-l când este necesar și asigurați-vă că respectați limitele bugetare.

Alocarea resurselor

Alocarea resurselor este un aspect important al planificării proiectului. Resursele pot fi financiare, umane sau materiale și trebuie alocate cu grijă pentru a asigura succesul proiectului. Iată câteva sfaturi pentru alocarea resurselor:

Identificați resursele necesare: stabiliți ce resurse financiare, umane și materiale sunt necesare pentru fiecare etapă a proiectului.

Analizați disponibilitatea resurselor: verificați ce resurse sunt deja disponibile și care trebuie să fie achiziționate sau aduse în echipă.

Alocați resurse eficiente: distribuiți resursele astfel încât să fie utilizate eficient. Asigurați-vă că fiecare membru al echipei are rolul potrivit și că nu există resurse subutilizate sau suprautilizate.

Reevaluați și ajustați: pe măsură ce proiectul avansează, este posibil să fie necesară o realocare a resurselor în funcție de schimbările survenite.

Estimarea costurilor și planificarea financiară

Estimarea costurilor este un aspect vital al planificării proiectului. O estimare incorectă poate duce la depășirea bugetului și întâzieri în proiect.



Folosiți date cunoscute: luați în considerare costurile proiectelor similare din trecut, dacă există, pentru a estima costurile viitoare. Caută online costuri sau contactează direct furnizorii și negociază ofertele.

Consultați experți: discutați cu experți în domeniu pentru a obține estimări realiste ale costurilor.

Planificați pentru situații neașteptate: asigurați-vă că bugetul include o rezervă pentru cheltuieli neprevăzute sau evenimente neașteptate.

Actualizați constant bugetul: pe măsură ce proiectul avansează, actualizați bugetul pentru a reflecta costurile reale și pentru a anticipa eventualele schimbări.



Strângere de Fonduri

Finanțarea proiectului poate fi o provocare. Există mai multe opțiuni de strângere de fonduri pe care le puteți explora:

Căutare de bursiere și finanțări: căutați burse și finanțări disponibile pentru proiectul vostru din partea organizațiilor, fundațiilor sau instituțiilor locale.

Finanțare colectivă (Crowdfunding): utilizați platforme de crowdfunding pentru a obține sprijin financiar de la o comunitate extinsă de oameni.

Sponsorizare: unele companii pot fi dispuse să ofere bani sau resurse în schimbul unor beneficii reciproce.

Colectare de fonduri: puteți să organizați activități de strângere de fonduri, cum ar fi vânzarea de produse sau evenimente caritabile.

Investitori: căutați investitori interesați să investească în proiectul vostru în schimbul unei părți din profiturile sau a proprietății proiectului.

Un buget bine planificat și o alocare eficientă a resurselor pot face diferența în reușita proiectului vostru. Asigurați-vă că acordați atenție detaliilor financiare și explorați toate opțiunile disponibile pentru a obține finanțarea necesară.

Negocierea, persuasiunea și tehnici de renunțare

Negocierea este un instrument esențial pentru rezolvarea conflictelor și obținerea unor acorduri echitabile. Acest proces implică schimbul de compromisuri, iar, deși poate părea că unele părți obțin mai mult decât altele, negocierile eficiente creează baze solide pentru relații durabile.

Nu toți se nasc cu abilități de negociatori, dar acestea pot fi dezvoltate pe parcursul vieții. De la o vârstă fragedă, începem să negociem pentru lucruri mărunte, iar oamenii de succes ajung să își perfecționeze abilitățile în acest domeniu.

Scopul și intenția sunt cruciale în negociere. Este vital să clarificați de la început ce doriți să obțineți și să comunicați deschis cu ceilalți implicați.

Un aspect esențial în negociere este construirea încrederii. Partenerii de discuție trebuie să simtă că lucrați împreună cu ei pentru a găsi o soluție benefică pentru ambele părți.

Tehnica oglinzii poate fi eficientă. Acest lucru implică imitarea gesturilor, cuvintelor și stilului de vorbire al partenerului, ceea ce poate ajuta la crearea unei conexiuni.

Ascultarea atentă și punerea de întrebări relevante sunt esențiale în negociere. Încercați să înțelegeți nevoile și dorințele celorlalți pentru a ajunge la o înțelegere.

Onestitatea este fundamentală. Nu încercați să manipulați sau să mințiți, deoarece acest lucru poate distruge încrederea și relația cu partenerii de discuție.

Subestimarea sau supraestimarea partenerului poate fi o greșeală costisitoare. Este important să fiți realiști în privința partenerilor și să vă pregătiți bine.

Menținerea calmului este esențială. Răspunsurile emoționale pot duce la situații nefavorabile în negociere.

Dacă negocierile se blochează, este important să analizați situația și să identificați motivele. Poate fi necesar să vă adaptați strategia sau să renunțați temporar pentru a reveni cu o propunere îmbunătățită.

Elementele esențiale ale unei propuneri de proiect

O propunere de proiect trebuie să fie structurată și convingătoare. Iată elementele esențiale pe care ar trebui să le conțină:

Introducerea proiectului - începeți cu o prezentare a proiectului într-un mod captivant. Spuneți ce este proiectul, cine sunt autorii și care este obiectivul principal.

Context și justificare - explicați de ce proiectul este important și de ce este nevoie de el. Arătați că înțelegeți contextul în care proiectul se desfășoară și cum se leagă de valorile europene.

Scopuri și obiective - definiți clar ce doriți să realizați cu proiectul. Acest lucru trebuie să fie specific și măsurabil.

Metodologia - descrieți cum veți atinge obiectivele. Ce metode veți folosi și de ce sunt potrivite?

Buget și resurse - prezentați bugetul proiectului și resursele necesare. Asigurați-vă că este realist și bine argumentat.

Calendarul proiectului - includeți un plan de lucru cu etape și termene limită. Arătați că aveți o abordare organizată.

Rezultate așteptate - enumerați rezultatele concrete pe care le veți obține și modul în care vor contribui la valorile europene.

Sustenabilitate și impact - explicați cum va continua proiectul să aibă un impact pozitiv după încheierea sa și cum va fi sustenabil.

Echipa de proiect - prezentați membrii echipei și calificările lor relevante. Aratăți că aveți experiența și abilitățile necesare.

Structurare și formatare

Structura și formatarea propunerii sunt la fel de importante ca și conținutul. Iată câteva sfaturi:

Titlu atractiv - alegeți un titlu care să atragă atenția și să reflecte esența proiectului.

Structură logică - asigurați-vă că propunerea are o structură logică, cu început, mijloc și sfârșit coerent.

Formatare curată - utilizați fonturi ușor de citit și formatarea adecvată. Nu supraaglomerați paginile cu text.

Grafice și imagini - folosiți grafice, imagini și schițe acolo unde este necesar pentru a vă susține argumentele.

Referințe și citări - asigurați-vă că toate informațiile și datele sunt corecte și bine susținute de surse credibile. Includeți o listă de referințe la sfârșitul propunerii.

Adaptarea propunerii - pentru a concura eficient și a respecta criteriile competiției, asigurați-vă că propunerea voastră se încadrează în limitele specificate. Aduceți în discuție valorile europene relevante și evidențiați modul în care proiectul vostru le susține.



Capitolul 10

Comunicarea și oratoria: bazele comunicării eficiente

Importanța comunicării

Comunicarea este un act complex de transmitere a informației între doi sau mai mulți indivizi. Poate părea un proces simplu, dar în realitate, comunicarea eficientă este unul dintre cei mai importanți piloni pentru succesul în orice domeniu, fie că vorbim de proiecte, afaceri sau relații interpersonale. De ce este atât de relevantă?

Comunicarea eficientă asigură înțelegerea corectă a mesajelor și evită interpretările greșite. Acest lucru este esențial în dezvoltarea proiectelor și în construirea de relații profesionale armonioase.

Cu toate acestea, comunicarea poate întâmpina obstacole, iar unul dintre cele mai mari este lipsa ascultării active. Adesea, suntem preocupați de propria noastră gândire sau suntem distrași de alți factori, ceea ce face dificilă înțelegerea corectă a mesajelor transmise.



Importanța comunicării

Tehnici de Comunicare Eficientă

Comunicarea eficientă nu este doar despre transmiterea mesajelor, ci și despre ascultarea activă. Iată câteva tehnici cheie pentru a comunica mai eficient:

Alegerea momentului potrivit: momentul în care transmiteți un mesaj poate face o diferență semnificativă în înțelegerea acestuia. Alegeți momentele propice pentru a vă asigura că mesajul ajunge la audiență în mod corespunzător.

Ascultarea activă: ascultarea activă este o abilitate esențială. Nu vă concentrați doar asupra a ceea ce doriți să spuneți, ci și asupra a ceea ce vă comunică interlocutorul. Aceasta presupune ascultarea cu atenție și punerea de întrebări pentru clarificare.

Contact vizual: menținerea contactului vizual cu interlocutorul este importantă pentru a demonstra implicarea și interesul în conversație. Acest gest simplu poate îmbunătăți semnificativ calitatea comunicării.

Gestionarea emoțiilor: emoțiile pot influența comunicarea. Încercați să vă mențineți calmul și să nu vă lăsați purtați de emoții în discuții. Abordați subiectele sensibile cu tact și empatie.

Feedback constant: obținerea feedback-ului de la interlocutori vă ajută să adaptați și să îmbunătățiți mesajele și strategia de comunicare pe parcurs.

Comunicarea internă și externă

Comunicarea nu se referă doar la interacțiunea cu alți oameni, ci și la transmiterea mesajelor către diferite audiențe și canale. Pentru a vă asigura că mesajele voastre ajung corect și eficient, este important să vă dezvoltați o strategie de comunicare. Acest lucru implică stabilirea cui, ce, cum, când și de ce comunicați.

Într-o echipă, comunicarea internă este esențială pentru coordonare și colaborare eficiente. Fiecare membru trebuie să fie informat și să înțeleagă rolurile și responsabilitățile. Comunicarea externă, pe de altă parte, se referă la transmiterea mesajelor către publicul larg sau alte părți interesate, cum ar fi investitorii sau sponsori.

Oratoria și Pregătirea pentru Prezentări

Oratoria reprezintă arta vorbitului în public și este o abilitate valoroasă în comunicare. Aici sunt câteva sfaturi pentru a vă îmbunătăți abilitățile de oratorie:


Pregătirea discursului: pregătiți-vă discursul în avans. Stabiliți punctele cheie pe care doriți să le comunicați.

Contact vizual: mențineți contactul vizual cu publicul. Acest lucru ajută la transmiterea încrederii și a angajamentului.

Gesturi și mimică: utilizați gesturi și mimica pentru a susține discursul. Acestea pot adăuga impact și claritate mesajului vostru.

Ascultare activa: ascultați întrebările și feedback-ul din partea audienței și răspundeți în mod corespunzător.

Stil și ton: adaptați stilul și tonul discursului la audiența căreia vă adresați și la mesajul pe care doriți să îl transmiteți. Fiți autentici și implicați.



Informații suplimentare și linkuri utile

Reprezentanța Comisiei Europene în România:

 https://ec.europa.eu/info/index_ro

 <https://www.facebook.com/comisia.europeana.in.romania>

 <https://www.instagram.com/comisiaeuropeana/>

YouTube  <https://www.youtube.com/user/ComisiaEuropeana>

 comm-rep-ro@ec.europa.eu

Centrele Europe Direct:

 https://romania.representation.ec.europa.eu/puncte-de-contact-europene-romania_ro

Spațiul Public European – Casa Europa:

 <https://www.facebook.com/spatiul.public.european>

Spațiul învățării:

 https://europa.eu/learning-corner/learning-corner_ro

Concurs Lider European:

 https://romania.representation.ec.europa.eu/lider-european_ro

 concurs@bseurope.com

Reprezentanța Comisiei Europene în România

Echipa Lider European

Contact: concurs@bseurope.com



Autori: Jamilla Azazi, Radu Caraion, Agora Ideon
Coordonator: Iulia Buttu, B&S Europe

© 2023 Toate drepturile rezervate Reprezentanța Comisiei Europene în România